

TOMO VII

Sector Paraestatal

VII.II.VI Seguro de los Trabajadores de la Educación



SEGURO DE LOS TRABAJADORES DE LA EDUCACIÓN

Consejo de
Administración: Dirección
Oficio: 775 /2019
Asunto: Cuenta Pública
2018

ING. JAIME BUENO ZERTUCHE
PRESIDENTE DE LA JUNTA DE GOBIERNO DEL
CONGRESO DEL ESTADO DE COAHUILA DE ZARAGOZA
P R E S E N T E.-

En cumplimiento a los artículos 18 y 20 de la Ley de Fiscalización Superior del Estado de Coahuila de Zaragoza, tengo a bien presentar ante esa H. Autoridad, la Cuenta Pública 2018, del Seguro de los Trabajadores de la Educación.

Dicho informe contiene los avances de las acciones tomadas en base a los objetivos planeados en el Programa Anual de Operación, que se han realizado con los presupuestos de Ingresos y Egresos, autorizados para el ejercicio 2018, así como los estados financieros y demás información que soportan las cifras y análisis de su contenido.

En virtud de lo anterior, solicito se me considere por presentado en tiempo y forma la información requerida en la Ley involucrada.

Sin más por el momento la reitero la seguridad de mi más atenta consideración y respeto.

Saltillo, Coahuila de Zaragoza, a 9 de Abril de 2019

ATENTAMENTE

Profra. Norma Leticia Escobedo Cuevas
Directora del Consejo de Administración
Seguro de los Trabajadores de la Educación



Carr. a Sección 38 No. 3685-2
Col. San José de los Cerritos
Tels. 191-1106 y 191-1107
Saltillo, Coah., C.P. 25019

c.c.p. C.P.C José Armando Plata Sandoval – Auditor Superior del Estado de Coahuila de Zaragoza
c.c.p. Lic. Teresa Guajardo Berlanga – Secretaria de Fiscalización y Rendición de Cuentas
c.c.p. Archivo



CONTENIDO DE LA CUENTA
PÚBLICA 2018

CUENTA PÚBLICA 2018

DEL 01 DE ENERO AL 31 DE DICIEMBRE DEL 2018

**Seguro de los
Trabajadores
De la Educación**

**CONTENIDO DE LA CUENTA PÚBLICA
2018**

INFORMACIÓN CONTABLE



Seguro de los Trabajadores de la Educación					
Estado de Situación Financiera					
Al 31 de diciembre de 2018 y 2017					
ACTIVO	2018	2017	PASIVO	2018	2017
Activo Circulante			Pasivo Circulante		
Efectivo y Equivalentes (Nota ESF 01)	6,538,741.03	11,653,518.98	Cuentas por Pagar a Corto Plazo (Nota ESF 12)	91,597,113.30	82,909,563.72
Derechos a Recibir Efectivo o Equivalentes (Nota ESF 02)	33,662,675.94	48,387,768.84	Documentos por Pagar a Corto Plazo (Nota ESF 12)	0.00	0.00
Derechos a Recibir Bienes o Servicios (Nota ESF 03)	0.00	0.00	Porción a Corto Plazo de la Deuda Pública a Largo Plazo	0.00	0.00
Inventarios (Nota ESF 04)	0.00	0.00	Títulos y Valores a Corto Plazo	0.00	0.00
Almacenes (Nota ESF 05)	0.00	0.00	Pasivos Diferidos a Corto Plazo (Nota ESF 12)	1,922,987.23	1,829,213.80
Estimación por Pérdida o Deterioro de Activos Circulantes (Nota ESF 10)	0.00	0.00	Fondos y Bienes de Terceros en Garantía y/o Administración a Corto Plazo (Nota ESF 13)	155,834.29	0.00
Otros Activos Circulantes (Nota ESF 11)	0.00	0.00	Provisiones a Corto Plazo (Nota ESF 12)	0.00	0.00
			Otros Pasivos a Corto Plazo (Nota ESF 12)	0.00	0.00
Total de Activos Circulantes	40,201,416.97	60,041,287.82	Total de Pasivos Circulantes	93,675,934.82	84,738,777.52
Activo No Circulante			Pasivo No Circulante		
Inversiones Financieras a Largo Plazo (Nota ESF 06 y 07)	0.00	0.00	Cuentas por Pagar a Largo Plazo (Nota ESF 12)	0.00	0.00
Derechos a Recibir Efectivo o Equivalentes a Largo Plazo (Nota ESF 02)	0.00	0.00	Documentos por Pagar a Largo Plazo (Nota ESF 12)	0.00	0.00
Bienes Inmuebles, Infraestructura y Construcciones en Proceso (Nota ESF 08)	237,315,500.03	237,315,500.03	Deuda Pública a Largo Plazo	0.00	0.00
Bienes Muebles (Nota ESF 08)	11,816,585.47	8,801,494.04	Pasivos Diferidos a Largo Plazo (Nota ESF 14)	0.00	0.00
Activos Intangibles (Nota ESF 09)	3,228.30	3,228.30	Fondos y Bienes de Terceros en Garantía y/o en Administración a Largo Plazo (Nota ESF 13)	0.00	0.00
Depreciación, Deterioro y Amortización Acumulada de Bienes (Nota ESF 08)	-5,021,441.85	-4,003,921.46	Provisiones a Largo Plazo (Nota ESF 12)	0.00	0.00
Activos Diferidos (Nota ESF 09)	0.00	0.00			
Estimación por Pérdida o Deterioro de Activos no Circulantes (Nota ESF 10)	0.00	0.00	Total de Pasivos No Circulantes	0.00	0.00
Otros Activos no Circulantes (Nota ESF 11)	0.00	0.00			
Total de Activos No Circulantes	244,113,871.95	242,116,300.91	Total del Pasivo	93,675,934.82	84,738,777.52
Total del Activo	284,315,288.92	302,157,588.73	HACIENDA PÚBLICA/PATRIMONIO		
			Hacienda Pública/Patrimonio Contribuido	136,723,652.98	136,723,652.98
			Aportaciones	136,723,652.98	136,723,652.98
			Donaciones de Capital	0.00	0.00
			Actualización de la Hacienda Pública/Patrimonio	0.00	0.00
			Hacienda Pública/Patrimonio Generado	53,915,701.12	80,695,158.23
			Resultados del Ejercicio (Ahorro/Desahorro)	-27,420,519.04	-18,681,608.16
			Resultados de Ejercicios Anteriores	-135,368,911.67	-116,687,303.51
			Revalúos	217,212,396.42	217,212,396.42
			Reservas	0.00	0.00
			Rectificaciones de Resultados de Ejercicios Anteriores	-507,264.59	-1,148,326.52
			Exceso o Insuficiencia en la Actualización de la Hacienda Pública/Patrimonio	0.00	0.00
			Resultado por Posición Monetaria	0.00	0.00
			Resultado por Tenencia de Activos no Monetarios	0.00	0.00
			Total Hacienda Pública/Patrimonio	190,639,354.10	217,418,811.21
			Total del Pasivo y Hacienda Pública/Patrimonio	284,315,288.92	302,157,588.73

Nota de Gestión Administrativa 17

De conformidad con la nota de gestión administrativa número 17 la Información Contable deberá estar firmada en cada página de la misma e incluir al final la siguiente leyenda: "Bajo protesta de decir verdad declaramos que los Estados Financieros y sus notas, son razonablemente correctos y son responsabilidad del emisor"

Profr. Norma Leticia Escobedo Cuevas
Directora del Consejo

Prof. Roberto García Hernández
Sub Director Financiero

Seguro de los Trabajadores de la Educación
Estado de Actividades
Del 01 de enero al 31 de diciembre de 2018 y 2017

	2018	2017
INGRESOS Y OTROS BENEFICIOS		
Ingresos de la Gestión (Nota EA 1):	74,749,475.52	72,161,601.46
Impuestos	0.00	0.00
Cuotas y Aportaciones de Seguridad Social	0.00	0.00
Contribuciones de Mejoras	0.00	0.00
Derechos	68,811,825.89	66,472,827.22
Productos de Tipo Corriente	0.00	0.00
Aprovechamientos de Tipo Corriente	5,937,649.63	5,688,774.24
Ingresos por Venta de Bienes y Servicios	0.00	0.00
Ingresos no Comprendidos en las Fracciones de la Ley de Ingresos Causados en Ejercicios Fiscales Anteriores	0.00	0.00
Pendientes de Liquidación o Pago	0.00	0.00
Participaciones, Aportaciones, Transferencias, Asignaciones, Subsidios y Otras Ayudas	0.00	0.00
Participaciones y Aportaciones	0.00	0.00
Transferencia, Asignaciones, Subsidios y Otras Ayudas	0.00	0.00
Otros Ingresos y Beneficios (Nota EA 2)	230,054.31	138,037.64
Ingresos Financieros	154,784.50	128,762.02
Incremento por Variación de Inventarios	0.00	0.00
Disminución del Exceso de Estimaciones por Pérdida o Deterioro u Obsolescencia	0.00	0.00
Disminución del Exceso de Provisiones	0.00	0.00
Otros Ingresos y Beneficios Varios	75,269.81	9,275.62
Total de Ingresos y Otros Beneficios	74,979,529.83	72,299,639.10
GASTOS Y OTRAS PÉRDIDAS (Nota EA 3)		
Gastos de Funcionamiento	101,388,666.52	90,325,532.80
Servicios Personales	47,729,120.69	39,821,049.47
Materiales y Suministros	2,809,554.10	2,584,641.15
Servicios Generales	50,849,991.73	47,919,842.18
Transferencia, Asignaciones, Subsidios y Otras Ayudas	0.00	0.00
Transferencias Internas y Asignaciones al Sector Público	0.00	0.00
Transferencias al Resto del Sector Público	0.00	0.00
Subsidios y Subvenciones	0.00	0.00
Ayudas Sociales	0.00	0.00
Pensiones y Jubilaciones	0.00	0.00
Transferencias a Fideicomisos, Mandatos y Contratos Análogos	0.00	0.00
Transferencias a la Seguridad Social	0.00	0.00
Donativos	0.00	0.00
Transferencias al Exterior	0.00	0.00
Participaciones y Aportaciones	0.00	0.00
Participaciones	0.00	0.00
Aportaciones	0.00	0.00
Convenios	0.00	0.00
Intereses, Comisiones y Otros Gastos de la Deuda Pública	0.00	0.00
Intereses de la Deuda Pública	0.00	0.00
Comisiones de la Deuda Pública	0.00	0.00
Gastos de la Deuda Pública	0.00	0.00
Costo por Coberturas	0.00	0.00
Apoyos Financieros	0.00	0.00
Otros Gastos y Pérdidas Extraordinarias	1,011,382.35	655,714.46
Estimaciones, Depreciaciones, Deterioros, Obsolescencia y Amortizaciones	1,011,382.35	655,654.45
Provisiones	0.00	0.00
Disminución de Inventarios	0.00	0.00
Aumento por Insuficiencia de Estimaciones por Pérdida o Deterioro y Obsolescencia	0.00	0.00
Aumento por Insuficiencia de Provisiones	0.00	0.00
Otros Gastos	0.00	60.01
Inversión Pública	0.00	0.00
Inversión Pública no Capitalizable	0.00	0.00
Total de Gastos y Otras Pérdidas	102,400,048.87	90,981,247.26
Resultados del Ejercicio (Ahorro/Desahorro)	-27,420,519.04	-18,681,608.16

Nota de Gestión Administrativa 17


De conformidad con la nota de gestión administrativa número 17 la Información Contable deberá estar firmada en cada página de la misma e incluir al final la siguiente leyenda: "Bajo protesta de decir verdad declaramos que los Estados Financieros y sus notas, son razonablemente correctos y son responsabilidad del emisor"


Profra. Norma Leticia Esobedo Cuevas
Directora del Consejo

Profr. Roberto García Hernández
Sub Director Financiero

Seguro de los Trabajadores de la Educación Estado de Variación en la Hacienda Pública Del 01 de enero al 31 de diciembre de 2018					
Concepto	Hacienda Pública / Patrimonio Contribuido	Hacienda Pública / Patrimonio Generado de Ejercicios Anteriores	Hacienda Pública / Patrimonio Generado del Ejercicio	Exceso o Insuficiencia en la Actualización de la Hacienda Pública / Patrimonio	Total
Hacienda Pública / Patrimonio Contribuido Neto de 2017	136,723,652.98				136,723,652.98
Aportaciones	136,723,652.98				136,723,652.98
Donaciones de Capital	0.00				0.00
Actualización de la Hacienda Pública/ Patrimonio	0.00				0.00
Hacienda Pública / Patrimonio Generado Neto de 2017		99,376,766.39	-18,681,608.16		80,695,158.23
Resultados del Ejercicio (Ahorro/Desahorro)					
Resultados de Ejercicios Anteriores		-116,687,303.51	-18,681,608.16		-135,368,911.67
Revalúos		217,212,396.42			217,212,396.42
Reservas		0.00			0.00
Rectificaciones de Resultados de Ejercicios Anteriores		-1,148,326.52			-1,148,326.52
Exceso o Insuficiencia en la Actualización de la Hacienda Pública / Patrimonio Neto de 2017				0.00	0.00
Resultado por Posición Monetaria				0.00	0.00
Resultado por Tenencia de Activos no Monetarios				0.00	0.00
Hacienda Pública / Patrimonio Neto Final de 2017 (Nota EVHP 01)	136,723,652.98	99,376,766.39	-18,681,608.16	0.00	217,418,811.21
Cambios en la Hacienda Pública / Patrimonio Contribuido Neto de 2018	0.00				0.00
Aportaciones	0.00				0.00
Donaciones de Capital	0.00				0.00
Actualización de la Hacienda Pública/ Patrimonio	0.00				0.00
Variaciones de la Hacienda Pública / Patrimonio Generado Neto de 2018		-18,681,608.16	-8,097,848.95		-26,779,457.11
Resultados del Ejercicio (Ahorro/Desahorro)					
Resultados de Ejercicios Anteriores		-18,681,608.16	-27,420,519.04		-46,102,127.20
Revalúos		0.00	18,681,608.16		18,681,608.16
Reservas		0.00	0.00		0.00
Rectificaciones de Resultados de Ejercicios Anteriores		641,061.93			641,061.93
Cambios en el Exceso o Insuficiencia en la Actualización de la Hacienda Pública / Patrimonio Neto de 2018				0.00	0.00
Resultado por Posición Monetaria				0.00	0.00
Resultado por Tenencia de Activos no Monetarios				0.00	0.00
Hacienda Pública / Patrimonio Neto Final de 2018 (Nota EVHP 02)	136,723,652.98	80,695,158.23	-26,779,457.11	0.00	190,639,354.10

De conformidad con la nota de gestión administrativa número 17 la información Contable deberá estar firmada en cada página de la misma e incluir al final la siguiente leyenda: "Bajo protesta de decir verdad declaramos que los Estados Financieros y sus notas, son razonablemente correctos y son responsabilidad del emisor"


 Profr. Norma Leticia Escobedo Cuevas
 Directora del Consejo


 Profr. Roberto García Hernández
 Sub Director Financiero

Nota de Gestión Administrativa 17

Seguro de los Trabajadores de la Educación
Estado de Cambios en la Situación Financiera
Del 01 de enero al 31 de diciembre de 2018

	Origen	Aplicación
ACTIVO	20,857,391.24	3,015,091.43
Activo Circulante	19,839,870.85	0.00
Efectivo y Equivalentes	5,114,777.95	0.00
Derechos a Recibir Efectivo o Equivalentes	14,725,092.90	0.00
Derechos a Recibir Bienes o Servicios	0.00	0.00
Inventarios	0.00	0.00
Almacenes	0.00	0.00
Estimación por Pérdida o Deterioro de Activos Circulantes	0.00	0.00
Otros Activos Circulantes	0.00	0.00
Activo No Circulante	1,017,520.39	3,015,091.43
Inversiones Financieras a Largo Plazo	0.00	0.00
Derechos a Recibir Efectivo o Equivalentes a Largo Plazo	0.00	0.00
Bienes Inmuebles, Infraestructura y Construcciones en Proceso	0.00	0.00
Bienes Muebles	0.00	3,015,091.43
Activos Intangibles	0.00	0.00
Depreciación, Deterioro y Amortización Acumulada de Bienes	1,017,520.39	0.00
Activos Diferidos	0.00	0.00
Estimación por Pérdida o Deterioro de Activos no Circulantes	0.00	0.00
Otros Activos no Circulantes	0.00	0.00
PASIVO	8,937,157.30	0.00
Pasivo Circulante	8,937,157.30	0.00
Cuentas por Pagar a Corto Plazo	8,687,549.58	0.00
Documentos por Pagar a Corto Plazo	0.00	0.00
Porción a Corto Plazo de la Deuda Pública a Largo Plazo	0.00	0.00
Títulos y Valores a Corto Plazo	0.00	0.00
Pasivos Diferidos a Corto Plazo	93,773.43	0.00
Fondos y Bienes de Terceros en Garantía y/o Administración a Corto Plazo	155,834.29	0.00
Provisiones a Corto Plazo	0.00	0.00
Otros Pasivos a Corto Plazo	0.00	0.00
Pasivo No Circulante	0.00	0.00
Cuentas por Pagar a Largo Plazo	0.00	0.00
Documentos por Pagar a Largo Plazo	0.00	0.00
Deuda Pública a Largo Plazo	0.00	0.00
Pasivos Diferidos a Largo Plazo	0.00	0.00
Fondos y Bienes de Terceros en Garantía y/o en Administración a Largo Plazo	0.00	0.00
Provisiones a Largo Plazo	0.00	0.00
HACIENDA PUBLICA/PATRIMONIO	641,061.93	27,420,519.04
Hacienda Pública/Patrimonio Contribuido	0.00	0.00
Aportaciones	0.00	0.00
Donaciones de Capital	0.00	0.00
Actualización de la Hacienda Pública/Patrimonio	0.00	0.00
Hacienda Pública/Patrimonio Generado	641,061.93	27,420,519.04
Resultados del Ejercicio (Ahorro/ Desahorro)	0.00	8,738,910.88
Resultados de Ejercicios Anteriores	0.00	18,681,608.16
Revalúos	0.00	0.00
Reservas	0.00	0.00
Rectificaciones de Resultados de Ejercicios Anteriores	641,061.93	0.00
Exceso o Insuficiencia en la Actualización de la Hacienda Pública/Patrimonio	0.00	0.00
Resultado por Posición Monetaria	0.00	0.00
Resultado por Tenencia de Activos no Monetarios	0.00	0.00

Nota de Gestión Administrativa 17

De conformidad con la nota de gestión administrativa número 17 la Información Contable deberá estar firmada en cada página de la misma e incluir al final la siguiente leyenda: "Bajo protesta de decir verdad declaramos que los Estados Financieros y sus notas, son razonablemente correctos y son responsabilidad del emisor"

Profra. Norma Leticia Escobedo Cuevas
 Directora del Consejo

Prof. Roberto García Hernández
 Sub Director Financiero

Seguro de los Trabajadores de la Educación
Estado de Flujos de Efectivo
 Del 01 de enero al 31 de diciembre de 2018 y 2017

Concepto	2018	2017
Flujos de Efectivo de las Actividades de Operación		
Origen	74,979,529.83	72,299,639.10
Impuestos	0.00	0.00
Cuotas y Aportaciones de Seguridad Social	0.00	0.00
Contribuciones de mejoras	0.00	0.00
Derechos	68,811,825.89	66,472,827.22
Productos de Tipo Corriente	0.00	0.00
Aprovechamientos de Tipo Corriente	5,937,649.63	5,688,774.24
Ingresos por Venta de Bienes y Servicios	0.00	0.00
Ingresos no Comprendidos en las Fracciones de la Ley de Ingresos Causados en Ejercicios Fiscales Anteriores Pendientes de Liquidación o Pago	0.00	0.00
Participaciones y Aportaciones	0.00	0.00
Transferencias, Asignaciones y Subsidios y Otras Ayudas	0.00	0.00
Otros Orígenes de Operación	230,054.31	138,037.64
Aplicación	101,388,666.52	90,981,247.26
Servicios Personales	47,729,120.69	39,821,049.47
Materiales y Suministros	2,809,554.10	2,584,641.15
Servicios Generales	50,849,991.73	47,919,842.18
Transferencias Internas y Asignaciones al Sector Público	0.00	0.00
Transferencias al resto del Sector Público	0.00	0.00
Subsidios y Subvenciones	0.00	0.00
Ayudas Sociales	0.00	0.00
Pensiones y Jubilaciones	0.00	0.00
Transferencias a Fideicomisos, Mandatos y Contratos Análogos	0.00	0.00
Transferencias a la Seguridad Social	0.00	0.00
Donativos	0.00	0.00
Transferencias al Exterior	0.00	0.00
Participaciones	0.00	0.00
Aportaciones	0.00	0.00
Convenios	0.00	0.00
Otras Aplicaciones de Operación	0.00	0.00
Flujos Netos de Efectivo por Actividades de Operación (Nota EFE 3)	-26,409,136.69	655,714.46
Flujos de Efectivo de las Actividades de Inversión		
Origen	0.00	52,233,155.46
Bienes Inmuebles, Infraestructura y Construcciones en Proceso	0.00	46,599,500.00
Bienes Muebles	0.00	1,629,734.00
Otros Orígenes de Inversión	0.00	4,003,921.46
Aplicación	3,015,091.43	3,228.30
Bienes Inmuebles, Infraestructura y Construcciones en Proceso	0.00	0.00
Bienes Muebles (Nota EFE 2)	3,015,091.43	0.00
Otras Aplicaciones de Inversión	0.00	3,228.30
Flujos Netos de Efectivo por Actividades de Inversión	-3,015,091.43	52,229,927.16
Flujo de Efectivo de las Actividades de Financiamiento		
Origen	24,309,450.17	8,554,280.64
Endeudamiento Neto	0.00	0.00
Interno	0.00	0.00
Externo	0.00	0.00
Otros Orígenes de Financiamiento	24,309,450.17	8,554,280.64
Aplicación	0.00	43,013,261.13
Servicios de la Deuda	0.00	0.00
Interno	0.00	0.00
Externo	0.00	0.00
Otras Aplicaciones de Financiamiento	0.00	43,013,261.13
Flujos netos de Efectivo por Actividades de Financiamiento	24,309,450.17	-34,458,980.49
Incremento/Disminución Neta en el Efectivo y Equivalentes al Efectivo	-5,114,777.95	-910,661.49
Efectivo y Equivalentes al Efectivo al Inicio del Ejercicio (Nota EFE 1)	11,653,518.98	12,564,180.47
Efectivo y Equivalentes al Efectivo al Final del Ejercicio (Nota EFE 1)	6,538,741.03	11,653,518.98

Nota de Gestión Administrativa 17

De conformidad con la nota de gestión administrativa número 17 la Información Contable deberá estar firmada en cada página de la misma e incluir al final la siguiente leyenda: "Bajo protesta de decir verdad declaramos que los Estados Financieros y sus notas, son razonablemente correctos y son responsabilidad del emisor"

Profr. Norma Leticia Escobedo Cuevas
 Directora del Consejo

Prof. Roberto García Hernández
 Sub Director Financiero

Seguro de los Trabajadores de la Educación
Estado Analítico del Activo
 Del 01 de enero al 31 de diciembre de 2018

Concepto	Saldo Inicial 1	Cargos del Periodo 2	Abonos del Periodo 3	Saldo Final 4 (1+2-3)	Variación del Periodo (4-1)
ACTIVO	302,157,588.73	415,022,527.85	432,864,827.66	284,315,288.92	-17,842,299.81
Activo Circulante	60,041,287.82	412,007,436.42	431,847,307.27	40,201,416.97	-19,839,870.85
Efectivo y Equivalentes	11,653,518.98	176,642,977.32	181,757,755.27	6,538,741.03	-5,114,777.95
Derechos a Recibir Efectivo o Equivalentes	48,387,768.84	235,364,459.10	250,089,552.00	33,662,675.94	-14,725,092.90
Derechos a Recibir Bienes o Servicios	0.00	0.00	0.00	0.00	0.00
Inventarios	0.00	0.00	0.00	0.00	0.00
Almacenes	0.00	0.00	0.00	0.00	0.00
Estimación por Pérdida o Deterioro de Activos Circulantes	0.00	0.00	0.00	0.00	0.00
Otros Activos Circulantes	0.00	0.00	0.00	0.00	0.00
Activo No Circulante	242,116,300.91	3,015,091.43	1,017,520.39	244,113,871.95	1,997,571.04
Inversiones Financieras a Largo Plazo	0.00	0.00	0.00	0.00	0.00
Derechos a Recibir Efectivo o Equivalentes a Largo Plazo	0.00	0.00	0.00	0.00	0.00
Bienes Inmuebles, Infraestructura y Construcciones en Proceso	237,315,500.03	0.00	0.00	237,315,500.03	0.00
Bienes Muebles	8,801,494.04	3,015,091.43	0.00	11,816,585.47	3,015,091.43
Activos Intangibles	3,228.30	0.00	0.00	3,228.30	0.00
Depreciación, Deterioro y Amortización Acumulada de Bienes	-4,003,921.46	0.00	1,017,520.39	-5,021,441.85	-1,017,520.39
Activos Diferidos	0.00	0.00	0.00	0.00	0.00
Estimación por Pérdida o Deterioro de Activos no Circulantes	0.00	0.00	0.00	0.00	0.00
Otros Activos no Circulantes	0.00	0.00	0.00	0.00	0.00

Nota de Gestión Administrativa 17

De conformidad con la nota de gestión administrativa número 17 la Información Contable deberá estar firmada en cada página de la misma e incluir al final la siguiente leyenda: "Bajo protesta de decir verdad declaramos que los Estados Financieros y sus notas, son razonablemente correctos y son responsabilidad del emisor"

 Profra. Norma Letitia Escobedo Cuevas
 Directora del Consejo


 Profr. Roberto García Hernández
 Sub Director Financiero


Seguro de los Trabajadores de la Educación
Estado Analítico de la Deuda y Otros Pasivos
Del 01 de enero al 31 de diciembre de 2018

Denominación de las Deudas	Moneda de Contratación	Institución o País Acreedor	Saldo Inicial del Periodo	Saldo Final del Periodo
DEUDA PÚBLICA				
Corto Plazo				
Deuda Interna			0.00	0.00
Instituciones de Crédito	Peso		0.00	0.00
Títulos y Valores	Peso		0.00	0.00
Arrendamientos Financieros	Peso		0.00	0.00
Deuda Externa			0.00	0.00
Organismos Financieros Internacionales	Peso		0.00	0.00
Deuda Bilateral	Peso		0.00	0.00
Títulos y Valores	Peso		0.00	0.00
Arrendamientos Financieros	Peso		0.00	0.00
<i>Subtotal Corto Plazo</i>			0.00	0.00
Largo Plazo				
Deuda Interna			0.00	0.00
Instituciones de Crédito	Peso		0.00	0.00
Títulos y Valores	Peso		0.00	0.00
Arrendamientos Financieros	Peso		0.00	0.00
Deuda Externa			0.00	0.00
Organismos Financieros Internacionales	Peso		0.00	0.00
Deuda Bilateral	Peso		0.00	0.00
Títulos y Valores	Peso		0.00	0.00
Arrendamientos Financieros	Peso		0.00	0.00
<i>Subtotal Largo Plazo</i>			0.00	0.00
Otros Pasivos	Peso		84,738,777.52	93,675,934.82
Total Deuda y Otros Pasivos			0.00	0.00

Nota de Gestión Administrativa 17

De conformidad con la nota de gestión administrativa número 17 la Información Contable deberá estar firmada en cada página de la misma e incluir al final la siguiente leyenda: "Bajo protesta de decir verdad declaramos que los Estados Financieros y sus notas, son razonablemente correctos y son responsabilidad del emisor."


 Profra. Norma Leticia Escobedo Cuevas
 Directora del Consejo


 Profr. Roberto Garcia Hernández
 Sub Director Financiero

Cuenta Pública 2018
Seguro de los Trabajadores de la Educación
Informe de los Pasivos Contingentes al 31 de diciembre de 2018

Cuenta	Concepto	Importe
7710-001	Pasivo Contingente de Indemnización	\$100,857.63
7710-002	Pasivo Contingente Otras Prestaciones	\$463,817.77
7710-003	Pasivo Contingente de Prima de Antigüedad	\$1,157,045.19
	Total de Pasivo Contingente Laboral	\$1,721,720.59



Profra. Norma-Leticia Escobedo Cuevas
 Directora del Consejo



Profra. Roberto García Hernández
 Sub Director Financiero

"Bajo Protesta de decir verdad declaramos que los Estados y sus Notas son razonablemente correctos y son responsabilidad del emisor".

Seguro de los Trabajadores de la Educación del Estado de Coahuila.

NOTAS A LOS ESTADOS FINANCIEROS

Cuenta Pública Ejercicio 2018

De conformidad con el artículo 47 y 49 de la Ley General de Contabilidad Gubernamental, así como a la normatividad emitida por el Consejo Nacional de Armonización Contable, enseguida se presentan las Notas a los Estados Financieros correspondiente a la Cuenta Pública del ejercicio 2018:

Se presentan los tres tipos de notas que acompañan a los estados, a saber:

- a) Notas de desglose;
- b) Notas de memoria (cuentas de orden),
- c) Notas de gestión administrativa.

a) NOTAS DE DESGLOSE

I) NOTAS AL ESTADO DE SITUACIÓN FINANCIERA

Activo

ESF 01.- Efectivo y Equivalentes

El saldo en efectivo al 31 de diciembre de 2018 y al 31 de diciembre de 2017:

	<u>31 DE DICIEMBRE</u> <u>2018</u>	<u>31 DE DICIEMBRE</u> <u>2017</u>
Bancos	\$6,538,741.03	\$11,653,518.98
Total	<u>\$6,538,741.03</u>	<u>\$11,653,518.98</u>

BANCOS	<u>31 DE DICIEMBRE</u> <u>2018</u>	<u>31 DE DICIEMBRE</u> <u>2017</u>	TIPO	CORTO / LARGO PLAZO
CB00010 BBVA BANCOMER 0156033539	344,338.20	160,810.28	CUENTA BANCARIA	CORTO PLAZO
CB00011 BBVA BANCOMER 0156033857	914,166.61	624,222.08	CUENTA BANCARIA	CORTO PLAZO
CB00012 BBVA BANCOMER 0156033709	999,731.06	319,635.30	CUENTA BANCARIA	CORTO PLAZO
CB00013 0156034047	255,470.28	255,470.28	CUENTA BANCARIA	CORTO PLAZO

BANCOS	31 DE DICIEMBRE 2018	31 DE DICIEMBRE 2017	TIPO	CORTO / LARGO PLAZO
CB00014 BBVA BANCOMER 0156034128	103,946.14	3,090.20	CUENTA BANCARIA	CORTO PLAZO
CB00015 2032347962	1,383,212.20	1,284,479.44	CUENTA BANCARIA	CORTO PLAZO
CB00016 2032852241	257,266.07	238,902.59	CUENTA BANCARIA	CORTO PLAZO
CB00017 BBVA BANCOMER 2035515696	513,356.17	476,713.15	CUENTA BANCARIA	CORTO PLAZO
CB00018 BBVA BANCOMER 0188514704 Concentradora	92,360.82	111,995.63	CUENTA BANCARIA	CORTO PLAZO
CB00019 BBVA BANCOMER 0188687269 Parras De La Fuente	15,075.06	24,289.21	CUENTA BANCARIA	CORTO PLAZO
CB00020 BBVA BANCOMER 0188688508 San Pedro	22,011.10	71,308.89	CUENTA BANCARIA	CORTO PLAZO
CB00021 BBVA BANCOMER 0188689040 Torreón	34,688.98	37,370.49	CUENTA BANCARIA	CORTO PLAZO
CB00023 BBVA BANCOMER 0188697167 Castaños	18,182.98	64,332.32	CUENTA BANCARIA	CORTO PLAZO
CB00024 BBVA BANCOMER 0188697434 Piedras Negras	34,108.86	40,673.92	CUENTA BANCARIA	CORTO PLAZO
B00026 BBVA BANCOMER 0188697701 Acuña	13,569.89	116,516.59	CUENTA BANCARIA	CORTO PLAZO
BBVA BANCOMER 0110316083 CASA CLUB P. NEGRAS	0.04	0.04	CUENTA BANCARIA	CORTO PLAZO
BBVA BANCOMER 0110316490 CASA CLUB MUZQUIZ	17,007.48	17,855.37	CUENTA BANCARIA	CORTO PLAZO
BBVA BANCOMER 0110315990 CASA CLUB PARRAS	29,304.60	17,302.22	CUENTA BANCARIA	CORTO PLAZO
BBVA BANCOMER 0110316040 CASAS CLUB CONCENTRADORA	7,508.89	4,809.80	CUENTA BANCARIA	CORTO PLAZO
BBVA BANCOMER 0110299391 CASAS CLUB VARIOS	11,908.28	4,164.32	CUENTA BANCARIA	CORTO PLAZO

BANCOS	31 DE DICIEMBRE 2018	31 DE DICIEMBRE 2017	TIPO	CORTO / LARGO PLAZO
BBVA BANCOMER 0110993484 POLIZAS	1,449,049.83	7,779,576.86	CUENTA BANCARIA	CORTO PLAZO
BBVA BANCOMER 0111531751 FONDO DE GARANTIA	22,477.49	0.00	CUENTA BANCARIA	CORTO PLAZO
BBVA BANCOMER 1168317488 CORPORATIVA	0.00	0.00	CUENTA BANCARIA	CORTO PLAZO
TOTAL	<u>6,538,741.03</u>	<u>\$11,653,518.98</u>		

Inversiones Financieras

La Institución cuenta con Inversiones a corto plazo. Las inversiones financieras se realizan en mesa de dinero y cuentan con vencimiento de un día y se integran como sigue, en atención a su tipo y monto, por la cantidad de **\$ 1,895,948.55** y que se encuentran en inversión al 31 de diciembre del 2018 en Bancomer:

Cuenta	Nombre de la Cuenta	Monto	Tipo
1112105	CB 00013 0156034047	\$255,470.28	Vencimiento 1 día corto plazo
1112105	CB 00015 2032347962	\$1,383,212.20	Vencimiento 1 día corto plazo
1112105	CB 00016 2032852241	\$257,266.07	Vencimiento 1 día corto plazo
Total		<u>\$1,895,948.55</u>	

ESF 02.- Derechos a recibir Efectivo y Equivalentes

El saldo de derecho a recibir efectivo y equivalentes se integra por los siguientes conceptos:

	31 DE DICIEMBRE 2018	31 DE DICIEMBRE 2017	Vencimiento	Factibilidad de cobro
Cuentas por Cobrar a Corto Plazo	\$23,864,620.36	\$36,898,271.75	12 meses	Cobable
Deudores Diversos por Cobrar a Corto Plazo	\$12,703.39	\$28,349.75	Trimestral	Cobable
Ingresos por recuperar a Corto Plazo	\$0.00	\$0.00	12 meses	Cobable
Deudores por Anticipos de la Tesorería a Corto Plazo	\$51,000.00	\$49,000.00	48 meses	Cobable
Préstamos Otorgados a Corto Plazo	\$7,655,433.14	\$9,568,190.18	12 meses	Cobable
Otros Derechos a Recibir Efectivo o Equivalentes a Corto Plazo	\$2,078,919.05	\$1,843,957.16	12 meses	Cobable
Total	<u>\$33,662,675.94</u>	<u>\$48,387,768.84</u>		

El detalle de desglose de las cuentas anteriores se muestra a continuación:

Cuentas por Cobrar a Corto Plazo

a) Otras cuentas por cobrar

El Saldo que muestra la cuenta de Otras Cuentas por Cobrar como se menciona anteriormente es el arrendamiento por liquidar de los arrendatarios de los diferentes Centros Recreativos pertenecientes a la Institución, así como, de los saldos pendientes por pagar de las Instituciones agremiadas al Seguro de los Trabajadores de la Educación por conceptos de aportaciones de trabajadores y patrones:

<u>Otras Cuentas por Cobrar</u>	<u>31 DE DICIEMBRE</u> <u>2018</u>	<u>31 DE DICIEMBRE</u> <u>2017</u>
Centro Recreativo Eventos - San Pedro	\$3,620.00	\$16,720.00
Centro Recreativo Eventos - Torreón	\$8,890.00	\$8,400.00
Centro Recreativo Eventos - Castaños	\$0.00	\$7,560.00
Centro Recreativo Eventos - Piedras Negras	\$1,029,290.00	\$566,850.00
Centro Recreativo Eventos - Acuña	\$253,550.00	\$259,650.00
Tecnológico de Saltillo	\$93,704.30	\$93,704.30
Servicio Medico	\$1,330,947.67	\$4,184,525.05
DIPETRE Activo	\$0.00	\$0.00
Fondo de la Vivienda	\$45,118.39	\$141,036.04
Jubilados y Pensionados	\$0.00	\$1,520,326.36
Productos de Capital. Edificios no Residenciales	\$21,099,500.00	\$30,099,500.00
Total	<u>\$23,864,620.36</u>	<u>\$36,898,271.75</u>

En esta cuenta se componen por los Gastos a Comprobar que se otorgan a los derechohabientes de la Institución los cuales se recuperan de acuerdo se van efectuando.

Deudores Diversos por Cobrar a Corto Plazo

<u>Deudores Diversos por Cobrar a</u> <u>Corto Plazo</u>	<u>31 DE DICIEMBRE</u> <u>2018</u>	<u>31 DE DICIEMBRE</u> <u>2017</u>
Gastos a Comprobar – Empleados	\$0.00	\$13,437.55
Subsidio para el empleo	\$12,703.39	\$14,912.20
Total	<u>\$12,703.39</u>	<u>\$28,349.75</u>

El saldo en Gastos por comprobar al 31 de diciembre 2018 y al 31 de diciembre de 2017 se integra de la siguiente manera:

<u>Gastos a Comprobar</u>	<u>31 DE DICIEMBRE</u> <u>2018</u>	<u>31 DE DICIEMBRE</u> <u>2017</u>
Bernardo Pérez Guzmán	\$0.00	\$398.00

<u>Gastos a Comprobar</u>	<u>31 DE DICIEMBRE 2018</u>	<u>31 DE DICIEMBRE 2017</u>
Rafael Mera Telles	\$0.00	\$4,648.23
Roberto García Hernández	\$0.00	\$1,936.89
Néstor Eduardo J Gutiérrez Ibarra	\$0.00	\$3,675.00
Julio Emanuel Dimas Machado	\$0.00	\$2,011.43
Jorge Adrián Ramos Lozano	\$0.00	\$768.00
Subtotal	\$0.00	\$13,437.55
Subsidio para el empleo	\$12,703.39	\$14,912.20
Subtotal	\$12,703.39	\$14,912.20
Deudores Diversos por Cobrar a Corto Plazo	<u>\$12,703.39</u>	<u>\$28,349.75</u>

Ingresos por recuperar a Corto Plazo

<u>Ingresos por recuperar a Corto Plazo</u>	<u>31 DE DICIEMBRE 2018</u>	<u>31 DE DICIEMBRE 2017</u>
Productos por Cobrar	\$ -	\$ -
Deudores Fiscales en Parcialidades por Cobrar	\$ -	\$ -
	<u>\$0.00</u>	<u>\$0.00</u>

Deudores por Anticipos de la Tesorería a Corto Plazo

Deudores por Fondos Rotatorios

El saldo en esta cuenta son los fondos revolventes con los que cuenta la Institución y sus centros recreativos respectivamente:

<u>Deudores por Fondos Rotatorios</u>	<u>31 DE DICIEMBRE 2018</u>	<u>31 DE DICIEMBRE 2017</u>
María Del Pilar Márquez Treviño	\$3,000.00	\$3,000.00
Ismael Meza García	\$1,500.00	\$1,500.00
Roberto García Hernández	\$5,000.00	\$5,000.00
Norma Leticia Escobedo Cuevas	\$10,000.00	\$10,000.00
Nestor Eduardo J Gutiérrez I	\$5,000.00	\$5,000.00
Mario Iván Sifuentes García	\$5,000.00	\$5,000.00
Olegario Hoyos Deble	\$5,000.00	\$5,000.00
Hugo Cesar de León Álvarez	\$6,000.00	\$6,000.00
Carlos Chávez Llanas	\$1,500.00	\$1,500.00
María Enequina Mendoza Bernal	\$2,000.00	\$2,000.00
Carlos González Vázquez	\$2,000.00	\$2,000.00
Ernestina Hernández González	\$2,000.00	\$2,000.00
Héctor Miguel Ávila Alonso	\$1,000.00	\$1,000.00

Aida Araceli Barrera Chávez

\$2000.00

\$0.00

\$51,000.00\$49,000.00**Préstamos Otorgados a Corto Plazo**

El saldo de la cuenta de Préstamos a Corto Plazo proviene del capital de préstamos otorgados por el Seguro de los Trabajadores de la Educación a los agremiados a la Sección 38 del S.N.T.E.

Para los préstamos que otorga la institución de la U.A. de C., es necesaria la firma de un aval, que será responsable del crédito, si éste no es cubierto por el beneficiario.

	<u>31 DE DICIEMBRE</u> <u>2018</u>	<u>31 DE DICIEMBRE</u> <u>2017</u>
Préstamos Otorgados a Corto Plazo	\$ 7,655,433.14	\$ 9,568,190.18
	<u>\$ 7,655,433.14</u>	<u>\$ 9,568,190.18</u>

El saldo de Préstamos Otorgados a Corto Plazo al mes de diciembre de 2018 y al mes de diciembre de 2017, se integra de la siguiente manera:

<u>Cuenta por Cobrar por Préstamos</u>	<u>31 DE DICIEMBRE</u> <u>2018</u>	<u>31 DE DICIEMBRE</u> <u>2017</u>
DIPETRE Activo	\$49,426.49	\$75,443.61
Finanzas del Estado	\$3,426,679.41	\$4,913,079.12
Fondo de la Vivienda	\$149,502.31	\$188,231.94
Jubilados y Pensionados	\$2,828,740.29	\$2,892,177.43
Seguro de los Trabajadores de la Educación	\$381,324.22	\$369,147.54
Servicio Medico	\$368,888.93	\$568,372.26
Tecnológico de Saltillo	\$118,750.00	\$256,420.94
Universidad Autónoma de Coahuila	\$25,500.02	\$80,571.16
Empleados	\$306,621.47	\$224,746.18
	<u>\$7,655,433.14</u>	<u>\$9,568,190.18</u>

Los Préstamos Otorgados a CP al Sector Privado - EMPLEADOS son anticipos de sueldo a los empleados por medio de una minuta de acuerdos entre Instituciones de seguridad social y la Sección 38 del S.N.T.E. del 4 de septiembre del 2008, otorgados al personal de la Institución.

Préstamos Otorgados a CP al Sector Privado
- Empleados

31 DE DICIEMBRE
2018

31 DE DICIEMBRE
2017

Norma Lilia Reséndiz López	\$ 4,444.32	\$ -
Mercedes Delgado Muñiz	\$ -	\$ 2,931.76
María Dolores Araiza Alcalá	\$ 3,611.01	\$ 10,111.08
Carolina Martínez Fuentes	\$ 333.22	\$ 1,111.01
Silvia García Aguilar	\$ -	\$ 5,333.30
José Antonio Vázquez Jiménez	\$ 7,949.88	\$ 23,108.52
Esther Eliamar Neavez Acevedo	\$ 10,833.29	\$ -
Diana Elizabeth Cerda Orocio	\$ -	\$ 6,111.08
Francisco Javier Ramírez Niño	\$ 6,222.21	\$ 4,718.53
Enrique Javier De La Cruz Flores	\$ 1,722.14	\$ 833.30
Estefanía Vallejo De Los Santos	\$ -	\$ 833.29
María Martha Hernández Jaramillo	\$ 17,500.00	\$ 16,666.66
Pedro Alfonso Juárez Espino	\$ 6,666.58	\$ 9,100.00
Andrea Berenice López Treviño	\$ 4,999.96	\$ 5,055.55
Rafael Pérez Hernández	\$ -	\$ 694.52
Joel Alvarado Montelongo	\$ 4,166.64	\$ 3,888.84
Juan Jaime Rodríguez Hernández	\$ 4,166.64	\$ 2,499.98
Rafael Mera Telles	\$ -	\$ 7,777.76
Juan Luis Sánchez Medina	\$ -	\$ 555.48
Claudia Guadalupe Navarro Zamora	\$ 1,555.54	\$ -
Roberto Carlos Puente Muñiz	\$ 1,111.04	\$ 1,166.65
Armando López Romero	\$ 6,666.64	\$ 4,666.63
Brenda Erika Miller García	\$ 7,222.16	\$ -
Juan Antonio González Rosales	\$ 1,333.28	\$ 3,888.84
Beatriz Novoa Cabral	\$ 9,999.96	\$ 7,222.20
Cesar Iván Mata García	\$ 2,666.60	\$ -
Karla Griselda Niño García	\$ -	\$ 1,555.54
Claudia Susana Gil Cárdenas	\$ 5,416.65	\$ -
Norma Irene Ramírez Reyna	\$ -	\$ 3,999.99
Carlos Ernesto Sánchez Núñez	\$ 41,666.66	\$ 41,666.66
Bernardo Escañero Lara	\$ -	\$ 1,000.00
Luis Alberto Rodríguez Guerrero	\$ 3,888.96	\$ 7,000.00
Edwin Iván Martínez Hernández	\$ -	\$ 1,388.86
Jorge Luis Hernández Esquivel	\$ -	\$ 3,583.65
Francisco Moreno Gujarro	\$ -	\$ 277.74
Guillermo Cerda Moreno	\$ -	\$ 5,000.00
Karla Selene Delgadillo Hernández	\$ 38,667.08	\$ 7,222.20
María Del Carmen Berzosa Aranda	\$ 6,000.00	\$ 2,444.44
Juana Ramos Esquivel	\$ -	\$ 5,555.52
Mario Alejandro Aguirre Briones	\$ 1,666.56	\$ 3,000.00
Araceli Cabello Gaona	\$ 865.68	\$ 865.68
Eduardo Milán Rivera	\$ -	\$ 833.28
Saraí Guadalupe Sánchez Araiza	\$ 14,166.66	\$ 1,888.92

Liliana Torres Ponce	\$ -	\$ 2,777.72
Jorge Gilberto Adame Sifuentes	\$ -	\$ 9,188.80
Julio Emanuel Dimas Machado	\$ 8,333.24	\$ 7,222.20
Luis Alberto Ramos Torres	\$ 0.05	\$ -
Víctor Eduardo Fuentes Briones	\$ 0.05	\$ -
Yesenia Guadalupe Flores Carreón	\$ 3,333.28	\$ -
Juan Alberto Navejar Martínez	\$ 1,033.25	\$ -
Jorge Adrián Ramos Lozano	\$ 3,333.24	\$ -
Damaris Francisca De León Segovia	\$ 1,111.08	\$ -
Lizbeth Reynoso Medellín	\$ 1,111.08	\$ -
Gerardo Reséndiz Neavez	\$ 5,555.44	\$ -
Silvia Rojas Contreras	\$ 3,888.84	\$ -
Carolina Guadalupe Garza Barrera	\$ 2,857.10	\$ -
Miguel Iván Zúñiga Laureano	\$ 11,111.04	\$ -
Eliseo Muñoz Salas	\$ 7,777.76	\$ -
Armando Javier Pérez Escobedo	\$ 41,666.66	\$ -
Total	<u>\$306,621.47</u>	<u>\$224,746.18</u>

Intereses por Cobrar por Préstamos

Son los Intereses de los Préstamos otorgados por el Seguro de los Trabajadores de la Educación a los agremiados a la Sección 38 del SNTE el cual es del 1% mensual.

Y en el caso de los préstamos otorgados a la U.A. de C. el interés es en base a una tabla establecida en las bases para el otorgamiento de préstamos que varía del 1% al 6%

<u>Interés por Cobrar por Prestamos</u>	<u>31 DE DICIEMBRE 2018</u>	<u>31 DE DICIEMBRE 2017</u>
DIPETRE Activo	\$14,378.32	\$15,810.11
Finanzas del Estado	\$863,576.33	\$915,084.27
Fondo de la Vivienda	\$36,831.74	\$39,540.80
Jubilados y Pensionados	\$794,677.66	\$609,724.41
Seguro de los Trabajadores de la Educación	\$105,653.44	\$77,778.79
Servicio Medico	\$80,059.91	\$122,801.32
Tecnológico de Saltillo	\$24,937.36	\$53,476.46
Universidad Autónoma de Coahuila	\$2,970.00	\$9,741.00
FONDO DE GARANTIA – DIPETRE ACTIVOS	\$1,418.58	\$0.00
FONDO DE GARANTIA-FINANZAS DEL ESTADO	\$66,225.94	\$0.00
FONDO DE GARANTIA-FOVI	\$2,166.18	\$0.00
FONDO DE GARANTIA-JUB Y PENSIONADOS	\$73,471.70	\$0.00

<u>Interés por Cobrar por Prestamos</u>	<u>31 DE DICIEMBRE</u>	<u>31 DE DICIEMBRE</u>
	<u>2018</u>	<u>2017</u>
FONDO DE GARANTIA SEGURO MAESTRO	\$9,235.00	\$0.00
FONDO DE GARANTIA-SERVICIO MEDICO	\$3,316.89	\$0.00
Total	<u>\$2,078,919.05</u>	<u>\$1,843,957.16</u>

ESF 03.- Equivalentes y bienes o servicios a recibir

La cuenta de equivalentes y bienes o servicios por recibir no cuenta con saldo al 31 de diciembre 2018 y al 31 de diciembre 2017.

ESF 04.- Bienes Disponibles para su Transformación o Consumo (inventarios)

Esta nota no le aplica a la Institución debido a que no efectúa procesos de transformación de bienes y/o elaboración, por lo tanto, no se realiza ningún sistema de costeo ni método de valuación aplicado al rubro de inventarios.

ESF 05.- Almacén

Esta nota no le aplica a la Institución debido a que no cuenta con Almacenes registrados en su contabilidad y no se aplica ningún método de valuación para el rubro.

ESF 06.- Inversiones Financieras (fideicomisos)

Esta nota no le aplica a la Institución, toda vez que no se cuenta con fideicomisos.

ESF 07.- Inversiones Financieras (participaciones y aportaciones)

Esta nota no le aplica a la Institución, toda vez que no se tiene inversiones financieras derivadas de participaciones y/o aportaciones.

ESF 08.- Bienes Muebles, Inmuebles e Intangibles

Los bienes muebles e inmuebles se integran como sigue:

<u>Bienes Muebles</u>	<u>31 DE DICIEMBRE</u>	<u>31 DE DICIEMBRE</u>	<u>Estado</u>
	<u>2018</u>	<u>2017</u>	
Mobiliario y Equipo de Administración	\$7,546,692.22	\$6,423,820.18	Regular
Equipo de Transporte	\$3,658,507.99	\$2,031,938.00	Regular
Mobiliario y Equipo Educativo y Recreativo	\$13,910.72	\$13,910.72	
Maquinaria, Otros Equipos y Herramientas	\$597,474.54	\$331,825.14	Regular
Total	<u>\$11,816,585.47</u>	<u>\$8,801,494.04</u>	

Bienes Inmuebles	31 DE DICIEMBRE	31 DE DICIEMBRE	
	2018	2017	
Terrenos	\$18,257,853.89	\$18,257,853.89	Bueno
Edificios no Residenciales	\$219,057,646.14	\$219,057,646.14	Bueno
Revaluación de Activo	\$ -	\$ -	
Total	\$237,315,500.03	\$237,315,500.03	
Total de Bienes Muebles e Inmuebles	\$249,132,085.50	\$246,116,994.07	

La Institución ha registrado al 31 de diciembre 2018 la depreciación de los bienes, de manera anual al cierre del ejercicio 2018.

CUENTA	NOMBRE	DEPRECIACIÓN ACUMULADA	DEPRECIACIÓN EJERCICIO
1241	Mobiliario y Equipo de Administración	\$2,632,395.33	\$694,010.49
1242	Equipo Educativo y Recreativo	\$2,782.14	\$2,782.14
1244	Equipo de Transporte	\$2,306,908.17	\$274,970.17
1246	Maquinaria, Otros Equipos y Herramientas	\$79,356.21	\$45,757.59
	Total	\$5,021,441.85	1,017,520.39

Con respecto a la depreciación del Ejercicio por la cantidad de \$1,017,520.39 corresponde a los movimientos del ejercicio 2019 manifestados en la cuenta contable 1263 "Depreciación Acumulada de Bienes Muebles"; ahora bien, el Estado de Actividades en el apartado de "Estimaciones, Depreciaciones, Deterioros, Obsolescencia y Amortizaciones" un importe de \$1,011,382.35 como importe del ejercicio; por lo que existe una variación entre estos dos importes por la cantidad de \$6,138.04 la cual corresponde a lo siguiente:

Póliza	Fecha	Concepto	Ajuste
D02603	30-6-2018	Ajuste Depreciación Acumulada de Maquinaria y Equipo 2017	4,959.40
D05323	31-12-18	Depreciación de activos pendientes de cálculo	1,178.64
		Total	6,138.04

El método utilizado para la depreciación fue el de línea recta considerando los porcentajes de depreciación y parámetros de vida útil establecidos por el Consejo Nacional de Armonización Contable.

ESF 09.- Bienes Intangibles y Diferidos

Los bienes intangibles se muestran a continuación:

<u>Activos intangibles</u>	<u>31 DE DICIEMBRE</u> <u>2018</u>	<u>31 DE DICIEMBRE</u> <u>2017</u>
Licencias	\$3,228.30	\$3,228.30
Total	<u>\$3,228.30</u>	<u>\$3,228.30</u>

ESF 10.- Estimaciones y Deterioros

Esta nota no le aplica a la Institución, ya que al cierre del periodo no se han realizado determinaciones para las estimaciones por concepto de estimación de cuentas incobrables, estimación de inventarios, deterioro de activos y cualquier otra que aplique.

ESF 11.- Otros Activos

La Institución no cuenta con otros activos circulantes al cierre del período, por lo tanto, no se puede definir las características cualitativas, significativas que les impacten financieramente.

Pasivo**ESF 12.- Cuentas por Pagar a Corto Plazo**

	<u>31 DE DICIEMBRE</u> <u>2018</u>	<u>31 DE DICIEMBRE</u> <u>2017</u>	<u>Vencimiento</u>	<u>Factibilidad</u> <u>de pago</u>
Cuentas por pagar a Corto Plazo	\$91,597,113.30	\$82,909,563.72	Mensual	100%
Pasivos Diferidos a Corto Plazo	\$1,922,987.23	\$1,829,213.80	Mensual	100%
Fondos y Bienes de Terceros en Garantía y/o Administración a Corto Plazo	\$155,2834.29	\$-	Mensual	100%
Provisiones a Corto Plazo	\$-	\$-	Mensual	100%
Otros Pasivos a Corto Plazo	\$-	\$-	Mensual	100%
	<u>\$93,675,934.82</u>	<u>\$84,738,777.52</u>		

Las cuentas anteriores se desglosan a continuación:

Cuentas por pagar a corto plazo

	<u>31 DE DICIEMBRE</u> <u>2018</u>	<u>31 DE DICIEMBRE</u> <u>2017</u>
Deudas por Adquisición de Bienes y Contratación de Servicios por pagar a CP	\$57,183,249.11	\$47,888,376.06
Deudas por Adquisición de Bienes Inmuebles, Muebles e Intangibles por pagar a CP	\$0.00	\$0.00

	<u>31 DE DICIEMBRE</u> <u>2018</u>	<u>31 DE DICIEMBRE</u> <u>2017</u>
Otras Deudas por Pagar a Corto Plazo	\$0.00	\$0.00
Retenciones y Contribuciones por pagar a corto plazo	\$34,294,576.77	\$34,632,215.88
Otras cuentas por pagar a corto plazo	\$119,287.42	\$388,971.78
Cuentas por pagar a corto plazo	<u>\$91,597,113.30</u>	<u>\$82,909,563.72</u>
Promociones Económicas	\$0.00	\$0.00
Dipetre Activo	\$14,280.82	\$15,712.61
Finanzas del Estado	\$863,576.30	\$900,438.41
Fondo de la Vivienda	\$36,831.74	\$39,540.80
Jubilados y Pensionados	\$794,677.66	\$609,724.41
Centros Recreativo	\$0.00	\$0.00
Seguro de los Trabajadores de la Educación	\$105,653.44	\$77,778.79
Servicio Medico	\$80,059.91	\$122,801.32
Tecnológico de Saltillo	\$24,937.36	\$53,476.46
Universidad Autónoma de Coahuila	\$2,970.00	\$9,741.00
Intereses cobrados por adelantado	<u>\$1,922,987.23</u>	<u>\$1,829,213.80</u>

ESF 13.- Fondos de Bienes de Terceros

Los recursos localizados en Fondos de bienes de terceros en administración y/o en garantía a corto y largo plazo se desglosan a continuación:

	<u>31 DE DICIEMBRE</u> <u>2018</u>	<u>31 DE DICIEMBRE</u> <u>2017</u>
Fondos y Bienes de Terceros en Garantía y/o Administración a Corto Plazo	\$155,834.29	\$0.00

ESF 14.- Pasivos Diferidos y Otros

Esta nota no le aplica a la Institución toda vez que no cuenta con pasivos diferidos y otros al cierre del periodo.

II) NOTAS AL ESTADO DE ACTIVIDADES

EA 1.- Ingresos de Gestión (Acumulativa)

Ingresos de gestión del 1° de Enero al 31 de Diciembre 2018 y 2017:

Ingresos y Otros Beneficios	<u>1° Enero al 31 de Diciembre 2018</u>	<u>1° Enero al 31 de Diciembre 2017</u>
Derechos por Prestación de Servicios	\$ 68,811,825.89	\$66,472,827.22
Otros Aprovechamientos	\$ 5,937,649.63	\$5,688,774.24
Total	<u>\$ 74,749,475.52</u>	<u>\$72,161,601.46</u>

EA 02.- Otros Ingresos (Acumulativa)

En el período del 1° de Enero al 31 de Diciembre de 2018 los ingresos de la Institución provinieron, principalmente de la recuperación de préstamos, otorgados a los empleados y a su vez por los centros recreativos y los otros ingresos corresponden a los Ingresos Financieros de cuentas de Inversión.

Ingresos y Otros Beneficios	<u>1° Enero al 31 de Diciembre 2018</u>	<u>1° Enero al 31 de Diciembre 2017</u>	<u>Naturaleza</u>
Ingresos Financieros	\$ 154,784.5	\$128,762.02	Acreedora (Intereses de préstamos)
Otros Ingresos Varios	\$ 752,69.81	\$9,275.62	Acreedora
Total	<u>\$ 230,054.31</u>	<u>\$138,037.64</u>	

EA 3.- Gastos y Otras Pérdidas (Acumulativo):

De acuerdo a los lineamientos establecidos en el Manual de Contabilidad Gubernamental en sus notas al Estado de Actividades se presentan los gastos que en lo individual representan el 10% o más como siguen:

Del 1° de Enero al 31 de Diciembre 2018

Cuenta	Nombre de la Cuenta	Explicación	Monto 31 de diciembre 2018	%
Capítulo 1000				
5111	Remuneraciones al Personal de carácter permanente	Asignaciones destinadas a cubrir percepciones correspondientes al personal de carácter permanente.	\$14,982,955.62	31%

Cuenta	Nombre de la Cuenta	Explicación	Monto 31 de diciembre 2018	%
5113	Remuneraciones Adicionales y Especiales	Asignaciones destinadas a cubrir percepciones adicionales y especiales, así como las gratificaciones que se otorgan tanto al personal de carácter permanente como transitorio.	\$10,742,674.48	23%
5114	Seguridad Social	Asignaciones destinadas a cubrir la parte que le corresponde al ente público por concepto de prestaciones de seguridad social y primas de seguro.	\$12,963,924.37	27%
Capítulo 3000				
5135	Servicios de Instalación, Reparación, Mantenimiento y Conservación de Inmuebles	Asignaciones destinadas a cubrir el costo de todo tipo de servicios que se contraten con particulares o instituciones del propio sector público; así como los servicios oficiales requeridos para el desempeño de actividades vinculadas con la función pública.	\$13,183,064.49	26%
5139	Otros Servicios Generales	Asignaciones destinadas a cubrir servicios que corresponden a este capítulo, no previstos expresamente en el total de partidas descritas (Pago de Pólizas de Retiro y Defunción).	\$30,912,479.17	61%

III) NOTAS AL ESTADO DE VARIACIÓN EN LA HACIENDA PÚBLICA

EVHP 1.- Patrimonio Contribuido

No existieron modificaciones al patrimonio contribuido por lo tanto se presenta como sigue:

Cuenta	Nombre de la Cuenta	Saldo Inicial	Saldo Final	Variación	Procedencia
31	Patrimonio Contribuido				
311	Aportaciones	136,723,652.98	136,723,652.98	0.00	Acreedora (patrimonio)
312	Donaciones de capital	0.00	0.00	0.00	Acreedora (patrimonio)
313	Actualizaciones de Patrimonio	0.00	0.00	0.00	Acreedora (patrimonio)
		136,723,652.98	136,723,652.98	0.00	

EVHP 2.- Patrimonio Generado

A continuación, se muestran las modificaciones al patrimonio generado:

Cuenta	Nombre de la Cuenta	Saldo Inicial	Saldo Final	Variación	Procedencia
32	Patrimonio Generado				
321	Resultados del Ejercicio (Ahorro/Desahorro)	- 18,681,608.16	- 27,420,519.04	- 8,738,910.88	Resultados
322	Resultados de Ejercicios Anteriores	- 116,687,303.51	- 135,368,911.67	-18,681,608.16	Resultados
		135,368,911.67	-162,789,430.71	-27,420,519.14	

323	Revalúos	217,212,396.42	217,212,396.42	-	Revalúos de Activos No Circulantes
-----	----------	-----------------------	-----------------------	---	------------------------------------

325	Rectificación de Resultados de Ejercicios Anteriores				
3251	Cambios por Políticas Contables	0.00	0.00	0.00	Ajustes
3252	Cambios por Errores Contables	-1,148,326.52	- 507,264.59	641,061.93	Ajustes

Patrimonio Generado	80,695,158.23	53,915,701.12	-26,779,457.11
----------------------------	----------------------	----------------------	-----------------------

Total Hacienda Pública y Patrimonio	217,418,811.21	190,639,354.10	-26,779,457.11
--	-----------------------	-----------------------	-----------------------

Notas complementarias al Estado de Variaciones en el Patrimonio

De acuerdo al decreto mediante el cual se constituye el Seguro de los Trabajadores de la Educación, el patrimonio del mismo está integrado entre otras por lo siguiente:

- I. La asignación que como sueldo adicional señalen en su caso, para cada trabajador, la Ley de Hacienda del Estado y los Planes de Arbitrios de los Municipios y que sean suficientes para cubrir la Prima de Seguro.
- II. Las asignaciones que, por el concepto señalado en el inciso anterior, prevea en su presupuesto la Universidad Autónoma de Coahuila.
- III. Las asignaciones que por el concepto señalado en el inciso I cubran la organización estatal sindical de los trabajadores de la educación pública y las instituciones de seguridad social al servicio de esta última agrupación.
- IV. Por las cuotas que cubran las escuelas particulares para el fin indicado.

- V. Por los intereses que produzca el fondo que se forme con las asignaciones ya señaladas, por préstamos a los propios beneficios del Seguro o por compra de bonos de Ahorro Nacional o valores del Estado.
- VI. Por herencias, legados o donaciones o cualquier otro concepto lícito.

IV) NOTAS AL ESTADO DE FLUJOS DE EFECTIVO

EFE 1.- Efectivo y equivalentes

Análisis de los saldos inicial y final que figuran en la última parte del Estado de Flujo de Efectivo en la cuenta de efectivo y equivalentes es como sigue:

	Del 01 de Enero al 31 de Diciembre 2018	Del 01 de Enero al 31 de Diciembre 2017
Efectivo en Bancos – Tesorería	\$6,538,741.03	\$ 11,653,518.98
Efectivo en Bancos- Dependencias	\$0.00	\$0.00
Inversiones temporales (hasta 3 meses)	\$0.00	\$0.00
Fondos con afectación específica	\$0.00	\$0.00
Depósitos de fondos de terceros y otros	\$0.00	\$0.00
Total de Efectivo y Equivalentes	\$6,538,741.03	\$ 11,653,518.98

EFE 2.-

A continuación, se muestra las adquisiciones de bienes muebles del 01 de Enero al 31 de Diciembre 2018, las cuales fueron pagadas en una sola exhibición:

CANTIDAD	TIPO DE BIEN	IMPORTE
	Equipo de Cómputo y de Tecnologías de la Información	726,320.84
5	Computadora genérica con procesador Intel icore7 de 3.2ghz, Disco de 2TB, memoria de 8GB.	89,083.24
1	Software y activación de equipo	5,800.00
4	Multifuncional HP LASERJET PRO M426FDW	36,765.41
1	Multifuncional EPSON ECOTANK L655	10,425.99
2	UPS Koblenz lcd modelo 7011USB/R	3,987
1	MOTHERBOARD BAT1-J1800	1,060.00
1	Memoria RAM DDR3 4GBS	865
1	Gabinete EVOTEC 1001R color rojo	530

1	Disco Duro 500GBS	550
1	Monitor VORAGO 15.6"	1,230.00
1	Kit teclado y mouse na-457	190
1	Miniprinter quian quits8170	1,580.00
1	Control de acceso y asistencia	2,300.00
1	Kit dvr tirhibrido dahua 720	2,550.00
1	Bobina doble forro cat 5 aprueba de agua	2,950.00
1	Cámara oculta com2820t	1,650.00
3	Kit de gabinete blanco tipo flip open	1,050.00
4	Cámara Domo Antibandalica	3,779.98
3	Pulpo de 4 Conectores Macho	450
1	Fuente de poder Regulada	234.99
8	Plug Convertidor de Corriente	279.98
1	DVR Pentahibrido	3,849.99
8	Caja para Pared	279.98
8	Tapa Ciega para Placa	159.99
1	Disco Duro Interno 2TB	1,999.99
2	fuelle de Poder Regulada 24v	680.1
1	software punto de venta	799.99
4	RI45-CAT46	20
1	Disco Duro Interno 1 TB	1,249.99
2	Regulador KOB-00-1582	600
158	Complementos e Equipo de Computo	1,495.02
4	Computadora Genérica con Procesador Intel	64,597.71
2	Multifuncional HP LASERJET	12,809.30
2	Multifuncional BROTHER	19,691.84
1	Kit de Gabinete Para Cámara	400.2
1	Bobina doble forro cat 5 aprueba de agua	2,939.44
1	Laptop HP15	14,499.02
1	Laptop HP15	14,499.02
1	IPADPRO10.5 64Gb	12,399.21
1	IPADPRO10.5 64Gb	12,399.21
1	IPADPRO10.5 64Gb	12,399.21
1	IPADPRO10.5 64Gb	12,399.21
1	Conmutador Analógico PANASONIC	28,208.76
3	UPS 1000VA NO BREAK	4,497.00
1	Fuente de poder 12V/	1,250.00
1	Cámara BULLET DAHUA	520
1	DVR DAHUA Penta hibrido	1,250.00
2	Cámara oculta Pinhole 2 Megapixeles WDR	21,816.74
6	Lámpara de emergencia para ocultar cámara	9,797.94
2	Micrófono con Adaptador	7,533.52

1	NVR 4 puertos	4,507.05
1	Disco duro 2TB	3,026.47
1	Access point	4,332.86
2	Adaptador airgateway	4,746.55
3	Computadora genérica	49,961.43
3	Impresora multifuncional	21,910.86
1	Cámara BULLET DAHUA	520
1	Cámara DOMO HDCVI	520
1	NOBRAKE	\$3,747.00
1	MULTIFUNCIONAL	\$3,161.15
1	IPAD MINI	\$7,839.21
1	MACBOOK	\$23,199.21
1	MACBOOK	\$23,199.21
1	LAPTOP	\$13,599.16
1	LAPTOP	\$13,599.16
1	LAPTOP	\$13,599.16
1	COMPUTADORA GENERICA	\$17,834.98
1	COMPUTADORA GENERICA	\$17,834.98
1	COMPUTADORA GENERICA	\$17,834.98
1	MULTIFUNCIONAL	\$8,598.08
1	MULTIFUNCIONAL	\$8,598.08
1	MULTIFUNCIONAL	\$8,598.08
1	MACBOOK	\$23,199.21
	Mobiliario de oficina y estantería	287,379
1	ORG PLATINO 904C SHAKER TABACO T	5,898
1	ORG PLATINO 904C SHAKER TABACO T	5,898
100	Sillas mod. I-Banquete N Estable	21,460
100	Sillas mod. I-Banquete N Estable	21,460
3	Escritorio Tipo secretarial	25,717
2	escritorio Tipo Ejecutivo	22,202
4	Sillas Tipo Ejecutivas	29,789
4	Archivero Cuatro Gavetas Lamina	23,896
4	Sillones Tipo Juntas	18,653
1	Librero 5 Repisas Chocolate	2,099
1	ESCRITORIO	\$6,922.88
1	ESCRITORIO	\$6,922.88
1	ESCRITORIO	\$6,922.88
1	ESCRITORIO	\$6,922.88
1	ESCRITORIO	\$13,896.80
1	MOBILIARIO	\$4,072.76
1	MOBILIARIO	\$4,072.76
1	MOBILIARIO	\$4,072.76

1	MOBILIARIO	\$4,072.76
1	MOBILIARIO	\$4,072.76
1	MOBILIARIO	\$4,072.76
1	MOBILIARIO	\$4,072.76
1	SILLON	\$3,188.84
1	SILLON	\$3,188.84
1	SILLON	\$3,188.84
1	SILLON	\$3,188.84
1	SILLON	\$3,188.84
1	SILLON	\$3,188.84
1	SILLON EJECUTIVO	\$5,740.84
1	LIBRERO	\$1,949.25
1	LIBRERO	\$1,949.25
1	LIBRERO	\$1,949.25
1	ORGANIZADOR	\$4,124.26
1	LIBRERO	\$2,174.25
	Otro Mobiliario y Equipo de Administración	109,170
1	Trituradora 125i FELLOWES	7,699
1	VIDEOPROYECTOR S41+ EPSON	6,959
1	VIDEOPROYECTOR X05+EPSON	7,655
3	TV LG 55 4k	32,997
1	Teléfono hibrido multilínea	3,438
1	PANTALLA MULTIMEDIA DE 120" ELECTRONICA CON CONTROL REMOTO	7,166
1	SISTEMA DE AUDIO AMBIENTAL	\$43,256.49
	Sistemas de Aire Acondicionado, Calefacción y Refrigeración	239,577
4	Equipos marca RIM de 2TON Frio-Calor	67,512
2	Unidades de aire acondicionado marca MIRAGE	58,870
1	Mini Split Marca MIRAGE 3TON	20,668
1	UNIDAD DE AIRE ACONDICIONADO	\$92,527.40
	Carrocería y Remolques	86,770
1	Remolque tipo caja seca	86,770
	Maquinaria y Equipo Industrial	21,795
1	Motobomba Orum de 2 HP motor nacional	6,206
1	Compresor 2.5 HP 25 LTS	2,138
1	SUMINISTRO DE MINISPLIT	\$13,451.36
	Refacciones y accesorios	4,277.14
1	Hidrolavadora 22hp	4,277.14
	TOTAL	\$3,015,091.43

EFE 3.- Conciliación de los Flujos de Efectivo Netos de las Actividades de Operación y la cuenta de Ahorro/Desahorro antes de Rubros Extraordinarios.

	Del 01 de Enero al 31 de Diciembre de 2018	Del 01 de Enero al 31 de Diciembre de 2017
Ahorro/Desahorro antes de rubros Extraordinarios	\$ -26,409,136.69	\$ -18,025,953.71
Movimientos de partidas (o rubros) que no afectan al efectivo.	\$ 0.00	\$ 0.00
Depreciación	\$ 1,011,382.35	\$ 655,654.45
Amortización	\$ 0.00	\$ 0.00
Incrementos en las provisiones	\$ 0.00	\$ 0.00
Incremento en inversiones producido por revaluación	\$ 0.00	\$ 0.00
Ganancia/pérdida en venta de propiedad, planta y equipo	\$ 0.00	\$ 0.00
Incremento en cuentas por cobrar	\$ 0.00	\$ 0.00
Partidas extraordinarias	\$ 0.00	\$ 0.00

V) CONCILIACIÓN ENTRE LOS INGRESOS PRESUPUESTARIOS Y CONTABLES, ASÍ COMO ENTRE LOS EGRESOS PRESUPUESTARIOS Y LOS GASTOS CONTABLES

EA 4 Acumulada.-

Seguro de los Trabajadores de la Educación Conciliación entre los Ingresos Presupuestarios y Contables Del 01 de Enero al 31 de Diciembre de 2018 (Cifras en pesos)
--

1. Ingresos Presupuestarios		74,749,475.52
2. Más ingresos contables no presupuestarios		230,054.31
Incremento por variación de inventarios	0	
Disminución del exceso de estimaciones por pérdida o deterioro u obsolescencia	0	
Disminución del exceso de provisiones	0	
Otros ingresos y beneficios varios	75,269.81	
Otros ingresos contables no presupuestarios	154,784.5	
3. Menos ingresos presupuestarios no contables		0
Productos de capital	0	
Aprovechamientos capital	0	
Ingresos derivados de financiamientos	0	
Otros Ingresos presupuestarios no contables	0	
4. Ingresos Contables (4 = 1 + 2 - 3)		74,979,529.83

EA 4 Acumulada.-

Seguro de los Trabajadores de la Educación
Conciliación entre los Egresos Presupuestarios y los Gastos Contables
Del 01 de Enero al 31 de Diciembre de 2018


1. Total de egresos (presupuestarios)	104,403,757.95
--	-----------------------

2. Menos egresos presupuestarios no contables	3,015,091.43
Mobiliario y equipo de administración	1,122,872.04
Mobiliario y equipo educacional y recreativo	0
Equipo e instrumental médico y de laboratorio	0
Vehículos y equipo de transporte	1,626,569.99
Equipo de defensa y seguridad	0
Maquinaria, otros equipos y herramientas	265,649.4
Activos biológicos	0
Bienes inmuebles	0
Activos intangibles	0
Obra pública en bienes propios	0
Acciones y participaciones de capital	0
Compra de títulos y valores	0
Inversiones en fideicomisos, mandatos y otros análogos	0
Provisiones para contingencias y otras erogaciones especiales	0
Amortización de la deuda pública	0
Adeudos de ejercicios fiscales anteriores (ADEFAS)	0
Otros Egresos Presupuestales No Contables	0
3. Más Gasto Contables No Presupuestales	1,011,382.35
Estimaciones, depreciaciones, deterioros, obsolescencia y amortizaciones	1,011,382.35
Provisiones	0
Disminución de inventarios	0
Aumento por insuficiencia de estimaciones por pérdida o deterioro u obsolescencia	0
Aumento por insuficiencia de provisiones	0
Otros Gastos	0
Otros Gastos Contables No Presupuestales	0

4. Total de Gasto Contable (4 = 1 - 2 + 3)	102,400,048.87
---	-----------------------

"Bajo protesta de decir verdad, declaramos que los Estados Financieros y sus Notas son razonablemente correctos y son responsabilidad del emisor"

POR EL CONSEJO DE ADMINISTRACIÓN:



Profra. Norma Leticia Escobedo Cuevas
Directora del Consejo de Administración



Prof. Roberto García Hernández
Subdirector Financiero

a) NOTAS DE MEMORIA

Las cuentas de orden se utilizan para registrar movimientos de valores que no afecten o modifiquen el balance del ente contable, sin embargo, su incorporación en libros es necesaria con fines de recordatorio contable, de control y en general sobre aspectos importantes administrativos, o bien, para consignar sus derechos o responsabilidades contingentes que puedan, o no presentarse en el futuro.

Con respecto a las cuentas de orden del Seguro de los Trabajadores de la Educación, señalamos lo siguiente:

Cuentas de Orden Contables:

Seguro de los Trabajadores de la Educación				
Del 01 de Enero al 31 de Diciembre de 2018				
CUENTAS DE ORDEN CONTABLES				
CUENTA	SALDO INICIAL	CARGOS	ABONOS	SALDO FINAL
7 CUENTAS DE ORDEN CONTABLES	0.00	0.00	0.00	0.00
7.1 VALORES	0.00	0.00	0.00	0.00
7.1.1 Valores en Custodia	0.00	0.00	0.00	0.00
7.1.2 Custodia de Valores	0.00	0.00	0.00	0.00
7.1.3 Instrumentos de Crédito Prestados a Formadores de Mercado	0.00	0.00	0.00	0.00
7.1.4 Préstamo de Instrumentos de Crédito a Formadores de Mercado y su Garantía	0.00	0.00	0.00	0.00
7.1.5 Instrumentos de Crédito Recibidos en Garantía de los Formadores de Mercado	0.00	0.00	0.00	0.00
7.1.6 Garantía de Créditos Recibidos de los Formadores de Mercado	0.00	0.00	0.00	0.00
7.2 EMISION DE OBLIGACIONES	0.00	0.00	0.00	0.00
7.2.1 Autorización para la Emisión de Bonos, Títulos y Valores de la Deuda Pública Interna	0.00	0.00	0.00	0.00
7.2.2 Autorización para la Emisión de Bonos, Títulos y Valores de la Deuda Pública Externa	0.00	0.00	0.00	0.00
7.2.3 Emisiones Autorizadas de la Deuda Pública Interna y Externa	0.00	0.00	0.00	0.00
7.2.4 Suscripción de Contratos de Préstamos y Otras Obligaciones de la Deuda Pública Interna	0.00	0.00	0.00	0.00
7.2.5 Suscripción de Contratos de Préstamos y Otras Obligaciones de la Deuda Pública Externa	0.00	0.00	0.00	0.00
7.2.6 Contratos de Préstamos y Otras Obligaciones de la Deuda Pública Interna y Externa	0.00	0.00	0.00	0.00
7.3 AVALES Y GARANTÍAS	0.00	0.00	0.00	0.00

Seguro de los Trabajadores de la Educación
Del 01 de Enero al 31 de Diciembre de 2018
CUENTAS DE ORDEN CONTABLES

CUENTA	SALDO INICIAL	CARGOS	ABONOS	SALDO FINAL
7.3.1 Aavales Autorizados	0.00	0.00	0.00	0.00
7.3.2 Aavales Firmados	0.00	0.00	0.00	0.00
7.3.3 Fianzas y Garantías Recibidas por Deudas a Cobrar	0.00	0.00	0.00	0.00
7.3.4 Fianzas y Garantías Recibidas	0.00	0.00	0.00	0.00
7.3.5 Fianzas Otorgadas para Respaldar Obligaciones no Fiscales del Gobierno	0.00	0.00	0.00	0.00
7.3.6 Fianzas Otorgadas del Gobierno para Respaldar Obligaciones no Fiscales	0.00	0.00	0.00	0.00
7.4 JUICIOS	0.00	0.00	0.00	0.00
7.4.1 Demandas Judicial en Proceso de Resolución	0.00	0.00	0.00	0.00
7.4.2 Resolución de Demandas en Proceso Judicial	0.00	0.00	0.00	0.00
7.5 INVERSIÓN MEDIANTE PROYECTOS PARA PRESTACION DE SERVICIOS (PPS) Y SIMILARES	0.00	0.00	0.00	0.00
7.5.1 Contratos para Inversión Mediante Proyectos para Prestación de Servicios (PPS) y Similares	0.00	0.00	0.00	0.00
7.5.2 Inversión Pública Contratada Mediante Proyectos para Prestación de Servicios (PPS) y Similares	0.00	0.00	0.00	0.00
7.6 BIENES EN CONCESIONADOS O EN COMODATO	0.00	0.00	0.00	0.00
7.6.1 Bienes Bajo Contrato en Concesión	0.00	0.00	0.00	0.00
7.6.2 Contrato de Concesión por Bienes	0.00	0.00	0.00	0.00
7.6.3 Bienes Bajo Contrato en Comodato	0.00	0.00	0.00	0.00
7.6.4 Contrato de Comodato por Bienes	0.00	0.00	0.00	0.00
7.7 PASIVOS CONTINGENTES	0.00	0.00	0.00	0.00
7.7.1 Pasivos Contingentes	1,676,766.48	58,977.75	14,023.64	1,721,720.59
7.7.2 Pasivo Contingente	1,676,766.48	0.00	44,954.11	1,721,720.59

Cuentas de Orden Presupuestarias:

CO-07 Cuentas de Ingresos y de Egresos


Seguro de los Trabajadores de la Educación Del 01 de Enero al 31 de Diciembre de 2018 CUENTAS DE ORDEN PRESUPUESTALES				
CUENTA	SALDO INICIAL	CARGOS	ABONOS	SALDO FINAL
8 CUENTAS DE ORDEN PRESUPUESTARIAS	0.00	917,080,184.02	917,080,184.02	0.00
8.1 LEY DE INGRESOS	0.00	332,929,145.42	332,929,145.42	0.00
8.1.1 Ley de Ingresos Estimada	0.00	185,070,780.00	0.00	185,070,780.00
8.1.2 Ley de Ingresos por Ejecutar	0.00	74,749,475.52	185,939,565.66	111,190,090.14
8.1.3 Modificaciones a la Ley de Ingresos Estimada	0.00	868,785.66	0.00	868,785.66
8.1.4 Ley de Ingresos Devengada	0.00	72,240,104.24	74,749,475.52	2,509,371.28
8.1.5 Ley de Ingresos Recaudada	0.00	0.00	72,240,104.24	72,240,104.24
8.2 PRESUPUESTO DE EGRESOS	0.00	584,151,038.60	584,151,038.60	0.00
8.2.1 Presupuesto de Egresos Aprobado	0.00	38,423.83	185,070,780.00	185,032,356.17
8.2.2 Presupuesto de Egresos por Ejercer	0.00	190,536,721.84	109,426,240.99	81,110,480.85
8.2.3 Modificaciones al Presupuesto de Egresos Aprobado	0.00	5,011,941.84	5,465,941.84	454,000.00
8.2.4 Presupuesto de Egresos Comprometido	0.00	104,414,299.15	104,403,757.95	10,541.20
8.2.5 Presupuesto de Egresos Devengado	0.00	104,403,757.95	104,403,757.95	0.00
8.2.6 Presupuesto de Egresos Ejercido	0.00	104,403,757.95	75,380,559.87	29,023,198.08
8.2.7 Presupuesto de Egresos Pagado	0.00	75,342,136.04	0.00	75,342,136.04

Así mismo informamos lo siguiente, en relación a las cuentas de orden contables y cuentas de orden presupuestario:

1. La Institución no cuenta con valores en custodia de instrumentos prestados a formadores de mercado e instrumentos de crédito recibidos en garantía de los formadores de mercado u otros.
2. No aplica la desagregación por emisión de instrumento: monto, tasa y vencimiento.
3. La Institución no cuenta con contratos firmados de construcciones por tipo de contrato.

"Bajo protesta de decir verdad, declaramos que los Estados Financieros y sus Notas son razonablemente correctos y son responsabilidad del emisor"

POR EL CONSEJO DE ADMINISTRACIÓN:



Profra. Norma Leticia Escobedo Cuevas
Directora del Consejo de Administración



Prof. Roberto García Hernández
Subdirector Financiero

a) NOTAS DE GESTIÓN ADMINISTRATIVA

GA-01 Introducción

Los Estados Financieros de los entes públicos, proveen de información financiera a los principales usuarios de la misma, al congreso y a los ciudadanos.

El objetivo del presente documento es la revelación del contexto y de los aspectos económicos – financieros más relevantes que influyeron en las decisiones del período, y que deberán ser considerados en la elaboración de los estados financieros para la mayor comprensión de los mismos y sus particularidades.

De esta manera, se informa y explica la respuesta del Seguro de los Trabajadores de la Educación a las condiciones relacionadas con la información financiera de cada período de gestión; además, de exponer aquellas políticas que podrían afectar la toma de decisiones en períodos posteriores.

GA-02 Panorama Económico y Financiero.

El Seguro de los Trabajadores de la Educación para efectos de operación y actividad económica financiera, tiene su principal fuente de financiamiento en atención a lo estipulado en el artículo 9 de la Ley del Seguro de los Trabajadores de la Educación del Estado de Coahuila de Zaragoza:

I. Las aportaciones:

- a) Póliza del seguro de los Trabajadores de la Educación, con la aportación patronal del 1% del sueldo base del trabajador;
- b) Póliza de retiro, con la aportación patronal del 0.5% del sueldo base del trabajador;
- c) Póliza de defunción, con la aportación patronal de 0.5% del sueldo base del trabajador;

II. Las retenciones:

- a) Póliza del seguro, con la retención al trabajador, del 0.5% de su sueldo base y con la retención del 0.5% de la percepción que reciba el pensionado o jubilado.
- b) Póliza de retiro, con la retención al trabajador del 1% de su sueldo base;
- c) Centros Recreativos, con la contribución de los trabajadores retenida de su salario quincenal con forme al acuerdo de la representación Sindical con sus agremiados.

III. Las asignaciones que cubran los Trabajadores de la Educación establecidos en el artículo 2 de la Ley;

IV. Los intereses derivados de los créditos que el Organismo otorgue a razón del 9% de interés anual calculado sobre el monto total del crédito aplicado a cada año del plazo, más el 3% calculado sobre el monto total del crédito independientemente del plazo para integrar el fondo de garantía.

El recurso se utilizará para cumplir con las obligaciones y prestaciones previstas en esta Ley. Éste podrá además utilizarse para apoyar solidariamente a las instituciones de seguridad social de los trabajadores de la educación al servicio del Estado.

GA-03 Autorización e Historia

a) Fecha de Creación del Ente

La Institución se crea con fundamento en Ley del Seguro de los Trabajadores de la Educación publicada el 6 de mayo del 2011.

b) Principales cambios en su estructura

Su estructura está establecida en el Artículo 34 de la Ley del Seguro de los Trabajadores de la Educación y en su Reglamento Interior. Cabe señalar que con fecha 16 de octubre de 2018, se presenta un cambio en el Consejo de Administración de la Institución, tomando el cargo el Profesor Marco Antonio Gaona Salazar, como Subdirector Técnico.

GA-04 Organización y Objeto Social

a) Objeto social

Su objetivo es asegurar en forma decorosa el bienestar de los familiares de los trabajadores de la educación, en caso de fallecimiento o inhabilitación absoluta en el servicio de dichos trabajadores, siendo beneficiarios de esta institución, los trabajadores de la educación pública que forme parte del magisterio y sus servicios conexos en los ramos administrativos y manuales, tales como, Gobierno del Estado, los Municipios, la Sección 38 del Sindicato Nacional de los Trabajadores de la Educación, Instituciones de Seguridad Social creadas para el servicio de los trabajadores de la Educación Pública y los familiares de los trabajadores beneficiarios de las pólizas de Seguro.

b) Principal actividad

Su actividad consiste en el otorgamiento a los agremiados de la Sección 38 mediante pólizas por sus diferentes conceptos tales como; Seguro del Maestro, Fondo del Retiro y Fondo de Defunción.

c) Ejercicio Fiscal

El ejercicio fiscal de la Institución comprende del 1° de enero al 31 de diciembre de cada año.

d) Régimen Jurídico

De acuerdo con su Decreto de Creación es un Organismo con personalidad jurídica y patrimonio propios.

Mediante Decreto No. 1176, publicado en el Periódico Oficial del Estado de Coahuila, el 26 de diciembre de 2017, se reformó, entre otros, el Artículo 1 de la Ley del Seguro de los Trabajadores de la Educación del Estado de Coahuila, para quedar como sigue:

***ARTÍCULO 1.-** El Seguro de los Trabajadores de la Educación es una Institución con personalidad jurídica y patrimonio propio perteneciente al Sindicato de la Sección 38 del SENTE, que tiene por objeto asegurar en forma decorosa el bienestar de los familiares de los trabajadores de la Educación en casos de fallecimiento o en caso de inhabilitación absoluta en el servicio.*

e) Consideraciones Fiscales

Impuesto sobre la Renta (ISR)

La Institución, no es contribuyente del Impuesto Sobre la Renta, conforme al título correspondiente de la Ley del ISR.

Retención de Impuestos sobre la Renta

Tiene la obligación de retener y enterar el ISR en términos de los Artículos 94, 95, 96, 97 y 99 de dicha ley.

Impuesto al Valor Agregado (IVA)

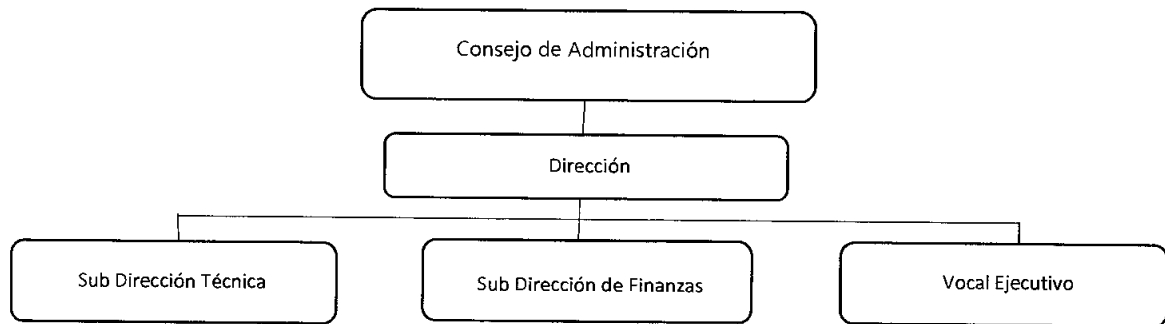
No tiene la obligación de trasladar el IVA, ya que no actualizan ningunas de las hipótesis establecidas en esa ley.

Seguridad Social

Los servidores públicos adscritos al Seguro de los Trabajadores de la Educación, se encuentran afiliados al Servicio Médico de los Trabajadores de la Educación, las aportaciones tanto del trabajador como del patrón las entera la Institución.

Los pagos se harán vía internet o directamente en Banco, a más tardar el día 17 de cada mes.

f) Estructura Organizacional Básica



El Seguro de los Trabajadores está a cargo de cuatro miembros electos por mayoría de votos del Comité Ejecutivo del SNTE a propuesta del Secretario General, los cuales integran el Consejo de Administración, con los cargos de Director, Subdirector Técnico, Subdirector de Finanzas y Vocal Ejecutivo.

g) Fideicomisos, mandatos y análogos de los cuales es fideicomitente o fideicomisario.

No cuenta con fideicomisos, mandatos y análogos.

GA-05 Bases de Preparación de los Estados Financieros

- a) La elaboración y presentación de los Estados Financieros y sus Notas, atienden a los requerimientos necesarios dentro del marco conceptual del Consejo Nacional de Armonización Contable (CONAC) y demás leyes aplicables.
- b) El registro de las operaciones y la elaboración de los estados financieros se encuentran sustentados técnicamente en los Postulados Básicos de Contabilidad Gubernamental.

- c) La institución se apeg a las disposiciones establecidas en la Ley General de Contabilidad Gubernamental, en los acuerdos del Consejo Estatal de Armonización Contable, así como la normatividad vigente.
- d) Las adquisiciones en activos fijos e inmuebles se encuentran registradas a su costo de adquisición.

GA-06 Políticas de Contabilidad Significativas

- a) La Institución realiza el proceso de análisis del método de depreciación, considerando la vida útil, deterioro o amortización y tasas aplicables para los diferentes tipos de activos con los que cuenta.
- b) No se realizan operaciones en el extranjero.
- c) No se realizan inversiones en acciones de compañías subsidiarias no consolidadas y asociadas, por lo tanto, no existe un método de valuación.
- d) Inventarios y costo de lo vendido no le aplica al ente público.
- e) A la fecha, no se ha creado alguna reserva, sin embargo ya se cuenta con el registro en cuentas de orden de los pasivos contingentes laborales.
- f) No se han registrado cambios en políticas contables que afecten de manera retrospectiva o prospectiva en la información financiera.
- g) Las reclasificaciones que se realizan son derivadas y de acuerdo a la normatividad establecida por el CONAC.

GA-07 Posición en Moneda Extranjera y Protección por Riesgo Cambiario

Esta Institución no tiene ningún tipo de operación en moneda extranjera.

GA-08 Reporte Analítico del Activo

La Institución considera la vida útil y los porcentajes de depreciación en atención a los documentos emitidos por la CONAC, los cuales a la fecha del presente ya se encuentran revelados en los estados financieros que acompañan las presentes notas.

GA-09 Fideicomisos, Mandatos y análogos

La Institución no maneja fideicomisos, mandatos y cualquier análogo.

GA-10 Reporte de la Recaudación

Los ingresos de la Institución se definen en la nota GA-02

GA-11 Información sobre la Deuda y el Reporte Analítico de la Deuda

Esta nota no le aplica al ente, ya que no cuenta con registros en las cuentas aplicables.

GA-12 Calificaciones otorgadas

La Institución no ha sido sujeta a ningún tipo de calificación.

GA-13 Proceso de Mejora

Se han implementado mecanismos de control interno que permiten a la Institución una mejora, así como políticas de depuración de saldos contables imprevistas, con el objeto de mantener controles y reportes reales de la situación financiera.

GA-14 Información por Segmentos

La Institución no cuenta con operaciones segmentadas.

GA-15 Eventos Posteriores al Cierre

No existen eventos posteriores al cierre.

GA-16 Partes Relacionadas

No existen partes relacionadas que pudieran ejercer influencia significativa sobre la toma de decisiones financieras y operativas.


GA-17 Responsabilidad Sobre la Presentación Razonable de los Estados Financieros

La nota se encuentra inmersa en cada uno de los estados financieros que acompañan estas notas, la cual establece que "Bajo protesta de decir verdad, declaramos que los Estados Financieros y sus Notas son razonablemente correctos y son responsabilidad del emisor"


En lo correspondiente a las Notas de Gestión Administrativa, contenidas en el presente documento:

"Bajo protesta de decir verdad, declaramos que los Estados Financieros y sus Notas son razonablemente correctos y son responsabilidad del emisor"

POR EL CONSEJO DE ADMINISTRACIÓN:



Profra. Norma Leticia Escobedo Cuevas
Directora del Consejo de Administración



Prof. Roberto García Hernández
Subdirector Financiero

Seguro de los Trabajadores de la Educación
Balanza de Comprobación
 Del 01 de enero al 31 de diciembre de 2018

CÓDIGO	CUENTA CONTABLE	SALDO INICIAL	CARGOS	ABONOS	SALDO FINAL
1	ACTIVO	302,157,588.73	415,022,527.85	432,864,827.66	284,315,288.92
1.1	ACTIVO CIRCULANTE	60,041,287.82	412,007,436.42	431,847,307.27	40,201,416.97
1.1.1	EFFECTIVO Y EQUIVALENTES	11,653,518.98	176,642,977.32	181,757,755.27	6,538,741.03
1.1.1.1	EFFECTIVO	0.00	0.00	0.00	0.00
1.1.1.2	BANCOS/TESORERÍA	11,653,518.98	176,642,977.32	181,757,755.27	6,538,741.03
1.1.1.3	BANCOS/DEPENDENCIAS Y OTROS	0.00	0.00	0.00	0.00
1.1.1.4	INVERSIONES TEMPORALES (HASTA 3 MESES)	0.00	0.00	0.00	0.00
1.1.1.5	FONDOS CON AFECTACIÓN ESPECÍFICA	0.00	0.00	0.00	0.00
1.1.1.6	DEPÓSITOS DE FONDOS DE TERCEROS EN GARANTÍA Y/O ADMINISTRACIÓN	0.00	0.00	0.00	0.00
1.1.1.9	OTROS EFFECTIVOS Y EQUIVALENTES	0.00	0.00	0.00	0.00
1.1.2	DERECHOS A RECIBIR EFFECTIVO O EQUIVALENTES	48,387,768.84	235,364,459.10	250,089,552.00	33,662,675.94
1.1.2.1	INVERSIONES FINANCIERAS DE CORTO PLAZO	0.00	0.00	0.00	0.00
1.1.2.2	CUENTAS POR COBRAR A CORTO PLAZO	36,898,271.75	79,081,213.36	92,114,864.77	23,864,620.36
1.1.2.3	DEUDORES DIVERSOS POR COBRAR A CORTO PLAZO	28,349.75	2,882,165.74	2,897,812.10	12,703.39
1.1.2.4	INGRESOS POR RECUPERAR A CORTO PLAZO	0.00	144,786,727.24	144,786,727.24	0.00
1.1.2.5	DEUDORES POR ANTICIPOS DE LA TESORERÍA A CORTO PLAZO	49,000.00	773,412.53	771,412.53	51,000.00
1.1.2.6	PRÉSTAMOS OTORGADOS A CORTO PLAZO	9,568,190.18	5,979,903.43	7,892,660.47	7,655,433.14
1.1.2.9	OTROS DERECHOS A RECIBIR EFFECTIVO O EQUIVALENTES A CORTO PLAZO	1,843,957.16	1,861,036.78	1,626,074.89	2,078,919.05
1.1.3	DERECHOS A RECIBIR BIENES O SERVICIOS	0.00	0.00	0.00	0.00
1.1.3.1	ANTICIPO A PROVEEDORES POR ADQUISICIÓN DE BIENES Y PRESTACIÓN DE SERVICIOS A CORTO PLAZO	0.00	0.00	0.00	0.00
1.1.3.2	ANTICIPO A PROVEEDORES POR ADQUISICIÓN DE BIENES INMUEBLES Y MUEBLES A CORTO PLAZO	0.00	0.00	0.00	0.00
1.1.3.3	ANTICIPO A PROVEEDORES POR ADQUISICIÓN DE BIENES INTANGIBLES A CORTO PLAZO	0.00	0.00	0.00	0.00
1.1.3.4	ANTICIPO A CONTRATISTAS POR OBRAS PÚBLICAS A CORTO PLAZO	0.00	0.00	0.00	0.00
1.1.3.9	OTROS DERECHOS A RECIBIR BIENES O SERVICIOS A CORTO PLAZO	0.00	0.00	0.00	0.00
1.1.4	INVENTARIOS	0.00	0.00	0.00	0.00
1.1.4.1	INVENTARIO DE MERCANCIAS PARA VENTA	0.00	0.00	0.00	0.00
1.1.4.2	INVENTARIO DE MERCANCIAS TERMINADAS	0.00	0.00	0.00	0.00
1.1.4.3	INVENTARIO DE MERCANCIAS EN PROCESO DE ELABORACIÓN	0.00	0.00	0.00	0.00
1.1.4.4	INVENTARIO DE MATERIAS PRIMAS, MATERIALES Y SUMINISTROS PARA PRODUCCIÓN	0.00	0.00	0.00	0.00
1.1.4.5	BIENES EN TRÁNSITO	0.00	0.00	0.00	0.00
1.1.5	ALMACENES	0.00	0.00	0.00	0.00
1.1.5.1	ALMACÉN DE MATERIALES Y SUMINISTROS DE CONSUMO	0.00	0.00	0.00	0.00
1.1.6	ESTIMACIÓN POR PÉRDIDA O DETERIORO DE ACTIVOS CIRCULANTES	0.00	0.00	0.00	0.00
1.1.6.1	ESTIMACIONES PARA CUENTAS INCORRIBLES POR DERECHOS A RECIBIR EFFECTIVO O EQUIVALENTES	0.00	0.00	0.00	0.00
1.1.6.2	ESTIMACIÓN POR DETERIORO DE INVENTARIOS	0.00	0.00	0.00	0.00
1.1.9	OTROS ACTIVOS CIRCULANTES	0.00	0.00	0.00	0.00
1.1.9.1	VALORES EN GARANTÍA	0.00	0.00	0.00	0.00
1.1.9.2	BIENES EN GARANTÍA (EXCLUYE DEPÓSITOS DE FONDOS)	0.00	0.00	0.00	0.00
1.1.9.3	BIENES DERIVADOS DE EMBARGOS, DECOMISOS, ASEGURAMIENTOS Y DACIÓN EN PAGO	0.00	0.00	0.00	0.00
1.1.9.4	ADQUISICIÓN CON FONDOS DE TERCEROS	0.00	0.00	0.00	0.00
1.2	ACTIVO NO CIRCULANTE	242,116,300.91	3,015,091.43	1,017,520.39	244,113,871.95
1.2.1	INVERSIONES FINANCIERAS A LARGO PLAZO	0.00	0.00	0.00	0.00
1.2.1.1	INVERSIONES A LARGO PLAZO	0.00	0.00	0.00	0.00
1.2.1.2	TÍTULOS Y VALORES A LARGO PLAZO	0.00	0.00	0.00	0.00
1.2.1.3	FIDEICOMISOS, MANDATOS Y CONTRATOS ANÁLOGOS	0.00	0.00	0.00	0.00
1.2.1.4	PARTICIPACIONES Y APORTACIONES DE CAPITAL	0.00	0.00	0.00	0.00
1.2.2	DERECHOS A RECIBIR EFFECTIVO O EQUIVALENTES A LARGO PLAZO	0.00	0.00	0.00	0.00
1.2.2.1	DOCUMENTOS POR COBRAR A LARGO PLAZO	0.00	0.00	0.00	0.00
1.2.2.2	DEUDORES DIVERSOS A LARGO PLAZO	0.00	0.00	0.00	0.00
1.2.2.3	INGRESOS POR RECUPERAR A LARGO PLAZO	0.00	0.00	0.00	0.00
1.2.2.4	PRÉSTAMOS OTORGADOS A LARGO PLAZO	0.00	0.00	0.00	0.00
1.2.2.9	OTROS DERECHOS A RECIBIR EFFECTIVO O EQUIVALENTES A LARGO PLAZO	0.00	0.00	0.00	0.00
1.2.3	BIENES INMUEBLES, INFRAESTRUCTURA Y CONSTRUCCIONES EN PROCESO	237,315,500.03	0.00	0.00	237,315,500.03
1.2.3.1	TERRENOS	18,257,853.89	0.00	0.00	18,257,853.89
1.2.3.2	VIVIENDAS	0.00	0.00	0.00	0.00
1.2.3.3	EDIFICIOS NO HABITACIONALES	219,057,646.14	0.00	0.00	219,057,646.14
1.2.3.4	INFRAESTRUCTURA	0.00	0.00	0.00	0.00
1.2.3.5	CONSTRUCCIONES EN PROCESO EN BIENES DE DOMINIO PÚBLICO	0.00	0.00	0.00	0.00
1.2.3.6	CONSTRUCCIONES EN PROCESO EN BIENES PROPIOS	0.00	0.00	0.00	0.00
1.2.3.9	OTROS BIENES INMUEBLES	0.00	0.00	0.00	0.00
1.2.4	BIENES MUEBLES	8,801,494.04	3,015,091.43	0.00	11,316,585.47
1.2.4.1	MOBILIARIO Y EQUIPO DE ADMINISTRACIÓN	6,423,820.18	1,122,872.04	0.00	7,546,692.22
1.2.4.2	MOBILIARIO Y EQUIPO EDUCACIONAL Y RECREATIVO	13,910.72	0.00	0.00	13,910.72
1.2.4.3	EQUIPO E INSTRUMENTAL MÉDICO Y DE LABORATORIO	0.00	0.00	0.00	0.00
1.2.4.4	VEHÍCULOS Y EQUIPO DE TRANSPORTE	2,031,938.00	1,626,569.99	0.00	3,658,507.99

1.2.4.5	EQUIPO DE DEFENSA Y SEGURIDAD	0.00	0.00	0.00	0.00
1.2.4.6	MAQUINARIA, OTROS EQUIPOS Y HERRAMIENTAS	331,825.14	265,649.40	0.00	597,474.54
1.2.4.7	COLECCIONES, OBRAS DE ARTE Y OBJETOS VALIOSOS	0.00	0.00	0.00	0.00
1.2.4.8	ACTIVOS BIOLÓGICOS	0.00	0.00	0.00	0.00
1.2.5	ACTIVOS INTANGIBLES	3,228.30	0.00	0.00	3,228.30
1.2.5.1	SOFTWARE	0.00	0.00	0.00	0.00
1.2.5.2	PATENTES, MARCAS Y DERECHOS	0.00	0.00	0.00	0.00
1.2.5.3	CONCESIONES Y FRANQUICIAS	0.00	0.00	0.00	0.00
1.2.5.4	LICENCIAS	3,228.30	0.00	0.00	3,228.30
1.2.5.9	OTROS ACTIVOS INTANGIBLES	0.00	0.00	0.00	0.00
1.2.6	DEPRECIACIÓN, DETERIORO Y AMORTIZACIÓN ACUMULADA DE BIENES	4,003,921.46	0.00	1,017,520.39	5,021,441.85
1.2.6.1	DEPRECIACIÓN ACUMULADA DE BIENES INMUEBLES	0.00	0.00	0.00	0.00
1.2.6.2	DEPRECIACIÓN ACUMULADA DE INFRAESTRUCTURA	0.00	0.00	0.00	0.00
1.2.6.3	DEPRECIACIÓN ACUMULADA DE BIENES MUEBLES	4,003,921.46	0.00	1,017,520.39	5,021,441.85
1.2.6.4	DETERIORO ACUMULADO DE ACTIVOS BIOLÓGICOS	0.00	0.00	0.00	0.00
1.2.6.5	AMORTIZACIÓN ACUMULADA DE ACTIVOS INTANGIBLES	0.00	0.00	0.00	0.00
1.2.7	ACTIVOS DIFERIDOS	0.00	0.00	0.00	0.00
1.2.7.1	ESTUDIOS, FORMULACIÓN Y EVALUACIÓN DE PROYECTOS	0.00	0.00	0.00	0.00
1.2.7.2	DERECHOS SOBRE BIENES EN RÉGIMEN DE ARRENDAMIENTO FINANCIERO	0.00	0.00	0.00	0.00
1.2.7.3	GASTOS PAGADOS POR ADELANTADO A LARGO PLAZO	0.00	0.00	0.00	0.00
1.2.7.4	ANTICIPOS A LARGO PLAZO	0.00	0.00	0.00	0.00
1.2.7.5	BENEFICIOS AL RETIRO DE EMPLEADOS PAGADOS POR ADELANTADO	0.00	0.00	0.00	0.00
1.2.7.9	OTROS ACTIVOS DIFERIDOS	0.00	0.00	0.00	0.00
1.2.8	ESTIMACIÓN POR PÉRDIDA O DETERIORO DE ACTIVOS NO CIRCULANTES	0.00	0.00	0.00	0.00
1.2.8.1	ESTIMACIONES POR PÉRDIDA DE CUENTAS INCOBRABLES DE DOCUMENTOS POR COBRAR A LARGO PLAZO	0.00	0.00	0.00	0.00
1.2.8.2	ESTIMACIONES POR PÉRDIDA DE CUENTAS INCOBRABLES DE DEUDORES DIVERSOS POR COBRAR A LARGO PLAZO	0.00	0.00	0.00	0.00
1.2.8.3	ESTIMACIONES POR PÉRDIDA DE CUENTAS INCOBRABLES DE INGRESOS POR COBRAR A LARGO PLAZO	0.00	0.00	0.00	0.00
1.2.8.4	ESTIMACIONES POR PÉRDIDA DE CUENTAS INCOBRABLES DE PRESTAMOS OTORGADOS A LARGO PLAZO	0.00	0.00	0.00	0.00
1.2.8.9	ESTIMACIONES POR PÉRDIDA DE OTRAS CUENTAS INCOBRABLES A LARGO PLAZO	0.00	0.00	0.00	0.00
1.2.9	OTROS ACTIVOS NO CIRCULANTES	0.00	0.00	0.00	0.00
1.2.9.1	BIENES EN CONCESIÓN	0.00	0.00	0.00	0.00
1.2.9.2	BIENES EN ARRENDAMIENTO FINANCIERO	0.00	0.00	0.00	0.00
1.2.9.3	BIENES EN COMODATO	0.00	0.00	0.00	0.00
2	PASIVO	84,738,777.52	149,439,897.16	158,377,054.46	93,675,934.82
2.1	PASIVO CIRCULANTE	84,738,777.52	149,439,897.16	158,377,054.46	93,675,934.82
2.1.1	CUENTAS POR PAGAR A CORTO PLAZO	82,909,563.72	147,824,243.34	156,511,792.92	91,597,113.30
2.1.1.1	SERVICIOS PERSONALES POR PAGAR A CORTO PLAZO	0.00	57,995,452.54	57,995,452.54	0.00
2.1.1.2	PROVEEDORES POR PAGAR A CORTO PLAZO	47,888,376.06	46,905,586.05	56,200,459.10	57,183,249.11
2.1.1.3	CONTRATISTAS POR OBRAS PÚBLICAS POR PAGAR A CORTO PLAZO	0.00	0.00	0.00	0.00
2.1.1.4	PARTICIPACIONES Y APORTACIONES POR PAGAR A CORTO PLAZO	0.00	0.00	0.00	0.00
2.1.1.5	TRANSFERENCIAS OTORGADAS POR PAGAR A CORTO PLAZO	0.00	0.00	0.00	0.00
2.1.1.6	INTERESES, COMISIONES Y OTROS GASTOS DE LA DEUDA PÚBLICA POR PAGAR A CORTO PLAZO	0.00	0.00	0.00	0.00
2.1.1.7	RETENCIONES Y CONTRIBUCIONES POR PAGAR A CORTO PLAZO	34,632,215.88	42,646,759.39	42,309,120.28	34,294,576.77
2.1.1.8	DEVOLUCIONES DE LA LEY DE INGRESOS POR PAGAR A CORTO PLAZO	0.00	0.00	0.00	0.00
2.1.1.9	OTRAS CUENTAS POR PAGAR A CORTO PLAZO	388,971.78	276,445.36	6,761.00	119,287.42
2.1.2	DOCUMENTOS POR PAGAR A CORTO PLAZO	0.00	0.00	0.00	0.00
2.1.2.1	DOCUMENTOS COMERCIALES POR PAGAR A CORTO PLAZO	0.00	0.00	0.00	0.00
2.1.2.2	DOCUMENTOS CON CONTRATISTAS POR OBRAS PÚBLICAS POR PAGAR A CORTO PLAZO	0.00	0.00	0.00	0.00
2.1.2.9	OTROS DOCUMENTOS POR PAGAR A CORTO PLAZO	0.00	0.00	0.00	0.00
2.1.3	PORCIÓN A CORTO PLAZO DE LA DEUDA PÚBLICA A LARGO PLAZO	0.00	0.00	0.00	0.00
2.1.3.1	PORCIÓN A CORTO PLAZO DE LA DEUDA PÚBLICA INTERNA	0.00	0.00	0.00	0.00
2.1.3.2	PORCIÓN A CORTO PLAZO DE LA DEUDA PÚBLICA EXTERNA	0.00	0.00	0.00	0.00
2.1.3.3	PORCIÓN A CORTO PLAZO DE ARRENDAMIENTO FINANCIERO	0.00	0.00	0.00	0.00
2.1.4	TÍTULOS Y VALORES A CORTO PLAZO	0.00	0.00	0.00	0.00
2.1.4.1	TÍTULOS Y VALORES DE LA DEUDA PÚBLICA INTERNA A CORTO PLAZO	0.00	0.00	0.00	0.00
2.1.4.2	TÍTULOS Y VALORES DE LA DEUDA PÚBLICA EXTERNA A CORTO PLAZO	0.00	0.00	0.00	0.00
2.1.5	PASIVOS DIFERIDOS A CORTO PLAZO	1,829,213.80	1,585,014.76	1,678,788.19	1,922,987.23
2.1.5.1	INGRESOS COBRADOS POR ADELANTADO A CORTO PLAZO	0.00	0.00	0.00	0.00
2.1.5.2	INTERESES COBRADOS POR ADELANTADO A CORTO PLAZO	1,829,213.80	1,585,014.76	1,678,788.19	1,922,987.23
2.1.5.9	OTROS PASIVOS DIFERIDOS A CORTO PLAZO	0.00	0.00	0.00	0.00
2.1.6	FONDOS Y BIENES DE TERCEROS EN GARANTÍA Y/O ADMINISTRACIÓN A CORTO PLAZO	0.00	30,639.06	186,473.35	155,834.29
2.1.6.1	FONDOS EN GARANTÍA A CORTO PLAZO	0.00	30,639.06	186,473.35	155,834.29
2.1.6.2	FONDOS EN ADMINISTRACIÓN A CORTO PLAZO	0.00	0.00	0.00	0.00
2.1.6.3	FONDOS CONTINGENTES A CORTO PLAZO	0.00	0.00	0.00	0.00
2.1.6.4	FONDOS DE FIDEICOMISOS, MANDATOS Y CONTRATOS ANÁLOGOS A CORTO PLAZO	0.00	0.00	0.00	0.00
2.1.6.5	OTROS FONDOS DE TERCEROS EN GARANTÍA Y/O ADMINISTRACIÓN A CORTO PLAZO	0.00	0.00	0.00	0.00
2.1.6.6	VALORES Y BIENES EN GARANTÍA A CORTO PLAZO	0.00	0.00	0.00	0.00
2.1.7	PROVISIONES A CORTO PLAZO	0.00	0.00	0.00	0.00

2.1.7.1	PROVISIÓN PARA DEMANDAS Y JUICIOS A CORTO PLAZO		0.00	0.00	0.00	0.00
2.1.7.2	PROVISIÓN PARA CONTINGENCIAS A CORTO PLAZO		0.00	0.00	0.00	0.00
2.1.7.9	OTRAS PROVISIONES A CORTO PLAZO		0.00	0.00	0.00	0.00
2.1.9	OTROS PASIVOS A CORTO PLAZO		0.00	0.00	0.00	0.00
2.1.9.1	INGRESOS POR CLASIFICAR		0.00	0.00	0.00	0.00
2.1.9.2	RECAUDACIÓN POR PARTICIPAR		0.00	0.00	0.00	0.00
2.1.9.9	OTROS PASIVOS CIRCULANTES		0.00	0.00	0.00	0.00
2.2	PASIVO NO CIRCULANTE		0.00	0.00	0.00	0.00
2.2.1	CUENTAS POR PAGAR A LARGO PLAZO		0.00	0.00	0.00	0.00
2.2.1.1	PROVEEDORES POR PAGAR A LARGO PLAZO		0.00	0.00	0.00	0.00
2.2.1.2	CONTRATISTAS POR OBRAS PÚBLICAS POR PAGAR A LARGO PLAZO		0.00	0.00	0.00	0.00
2.2.2	DOCUMENTOS POR PAGAR A LARGO PLAZO		0.00	0.00	0.00	0.00
2.2.2.1	DOCUMENTOS COMERCIALES POR PAGAR A LARGO PLAZO		0.00	0.00	0.00	0.00
2.2.2.2	DOCUMENTOS CON CONTRATISTAS POR OBRAS PÚBLICAS POR PAGAR A LARGO PLAZO		0.00	0.00	0.00	0.00
2.2.2.9	OTROS DOCUMENTOS POR PAGAR A LARGO PLAZO		0.00	0.00	0.00	0.00
2.2.3	DEUDA PÚBLICA A LARGO PLAZO		0.00	0.00	0.00	0.00
2.2.3.1	TÍTULOS Y VALORES DE LA DEUDA PÚBLICA INTERNA A LARGO PLAZO		0.00	0.00	0.00	0.00
2.2.3.2	TÍTULOS Y VALORES DE LA DEUDA PÚBLICA EXTERNA A LARGO PLAZO		0.00	0.00	0.00	0.00
2.2.3.3	PRÉSTAMOS DE LA DEUDA PÚBLICA INTERNA POR PAGAR A LARGO PLAZO		0.00	0.00	0.00	0.00
2.2.3.4	PRÉSTAMOS DE LA DEUDA PÚBLICA EXTERNA POR PAGAR A LARGO PLAZO		0.00	0.00	0.00	0.00
2.2.3.5	ARRENDAMIENTO FINANCIERO POR PAGAR A LARGO PLAZO		0.00	0.00	0.00	0.00
2.2.4	PASIVOS DIFERIDOS A LARGO PLAZO		0.00	0.00	0.00	0.00
2.2.4.1	CRÉDITOS DIFERIDOS A LARGO PLAZO		0.00	0.00	0.00	0.00
2.2.4.2	INTERESES COBRADOS POR ADELANTADO A LARGO PLAZO		0.00	0.00	0.00	0.00
2.2.4.9	OTROS PASIVOS DIFERIDOS A LARGO PLAZO		0.00	0.00	0.00	0.00
2.2.5	FONDOS Y BIENES DE TERCEROS EN GARANTÍA Y/O ADMINISTRACIÓN A LARGO PLAZO		0.00	0.00	0.00	0.00
2.2.5.1	FONDOS EN GARANTÍA A LARGO PLAZO		0.00	0.00	0.00	0.00
2.2.5.2	FONDOS EN ADMINISTRACIÓN A LARGO PLAZO		0.00	0.00	0.00	0.00
2.2.5.3	FONDOS CONTINGENTES A LARGO PLAZO		0.00	0.00	0.00	0.00
2.2.5.4	FONDOS DE FIDEICOMISOS, MANDATOS Y CONTRATOS ANÁLOGOS A LARGO PLAZO		0.00	0.00	0.00	0.00
2.2.5.5	OTROS FONDOS DE TERCEROS EN GARANTÍA Y/O ADMINISTRACIÓN A LARGO PLAZO		0.00	0.00	0.00	0.00
2.2.5.6	VALORES Y BIENES EN GARANTÍA A LARGO PLAZO		0.00	0.00	0.00	0.00
2.2.6	PROVISIONES A LARGO PLAZO		0.00	0.00	0.00	0.00
2.2.6.1	PROVISIÓN PARA DEMANDAS Y JUICIOS A LARGO PLAZO		0.00	0.00	0.00	0.00
2.2.6.2	PROVISIÓN PARA PENSIONES A LARGO PLAZO		0.00	0.00	0.00	0.00
2.2.6.3	PROVISIÓN PARA CONTINGENCIAS A LARGO PLAZO		0.00	0.00	0.00	0.00
2.2.6.9	OTRAS PROVISIONES A LARGO PLAZO		0.00	0.00	0.00	0.00
3	HACIENDA PÚBLICA/ PATRIMONIO	217,418,811.21	217,575.20	858,637.13	218,059,873.14	
3.1	HACIENDA PÚBLICA/PATRIMONIO CONTRIBUIDO	136,723,652.98	0.00	0.00	136,723,652.98	
3.1.1	APORTACIONES	136,723,652.98	0.00	0.00	136,723,652.98	
3.1.2	DONACIONES DE CAPITAL	0.00	0.00	0.00	0.00	
3.1.3	ACTUALIZACIÓN DE LA HACIENDA PÚBLICA/PATRIMONIO	0.00	0.00	0.00	0.00	
3.2	HACIENDA PÚBLICA /PATRIMONIO GENERADO	80,695,158.23	217,575.20	858,637.13	81,336,220.16	
3.2.1	RESULTADOS DEL EJERCICIO (AHORRO/ DESAHORRO)	0.00	0.00	0.00	0.00	
3.2.2	RESULTADOS DE EJERCICIOS ANTERIORES	-135,368,911.67	0.00	0.00	-135,368,911.67	
3.2.3	REVALÚOS	217,212,396.42	0.00	0.00	217,212,396.42	
3.2.3.1	REVALÚO DE BIENES INMUEBLES	217,212,396.42	0.00	0.00	217,212,396.42	
3.2.3.2	REVALÚO DE BIENES MUEBLES	0.00	0.00	0.00	0.00	
3.2.3.3	REVALÚO DE BIENES INTANGIBLES	0.00	0.00	0.00	0.00	
3.2.3.9	OTROS REVALÚOS	0.00	0.00	0.00	0.00	
3.2.4	RESERVAS	0.00	0.00	0.00	0.00	
3.2.4.1	RESERVAS DE PATRIMONIO	0.00	0.00	0.00	0.00	
3.2.4.2	RESERVAS TERRITORIALES	0.00	0.00	0.00	0.00	
3.2.4.3	RESERVAS POR CONTINGENCIAS	0.00	0.00	0.00	0.00	
3.2.5	RECTIFICACIONES DE RESULTADOS DE EJERCICIOS ANTERIORES	-1,148,326.52	217,575.20	858,637.13	-507,264.59	
3.2.5.1	CAMBIOS EN POLÍTICAS CONTABLES	0.00	0.00	0.00	0.00	
3.2.5.2	CAMBIOS POR ERRORES CONTABLES	-1,148,326.52	217,575.20	858,637.13	-507,264.59	
3.3	EXCESO O INSUFICIENCIA EN LA ACTUALIZACIÓN DE LA HACIENDA PÚBLICA/PATRIMONIO	0.00	0.00	0.00	0.00	
3.3.1	RESULTADO POR POSICIÓN MONETARIA	0.00	0.00	0.00	0.00	
3.3.2	RESULTADO POR TENENCIA DE ACTIVOS NO MONETARIOS	0.00	0.00	0.00	0.00	
4	INGRESOS Y OTROS BENEFICIOS	0.00	0.00	74,979,529.83	74,979,529.83	
4.1	INGRESOS DE GESTIÓN	0.00	0.00	74,749,475.52	74,749,475.52	
4.1.1	IMPUESTOS	0.00	0.00	0.00	0.00	
4.1.1.1	IMPUESTOS SOBRE LOS INGRESOS	0.00	0.00	0.00	0.00	
4.1.1.2	IMPUESTOS SOBRE EL PATRIMONIO	0.00	0.00	0.00	0.00	
4.1.1.3	IMPUESTOS SOBRE LA PRODUCCIÓN, EL CONSUMO Y LAS TRANSACCIONES	0.00	0.00	0.00	0.00	
4.1.1.4	IMPUESTOS AL COMERCIO EXTERIOR	0.00	0.00	0.00	0.00	
4.1.1.5	IMPUESTOS SOBRE NÓMINAS Y ASIMILABLES	0.00	0.00	0.00	0.00	

4.1.1.6	IMPUESTOS ECOLÓGICOS	0.00	0.00	0.00	0.00
4.1.1.7	ACCESORIOS DE IMPUESTOS	0.00	0.00	0.00	0.00
4.1.1.9	OTROS IMPUESTOS	0.00	0.00	0.00	0.00
4.1.2	CUOTAS Y APORTACIONES DE SEGURIDAD SOCIAL	0.00	0.00	0.00	0.00
4.1.2.1	APORTACIONES PARA FONDOS DE VIVIENDA	0.00	0.00	0.00	0.00
4.1.2.2	CUOTAS PARA EL SEGURO SOCIAL	0.00	0.00	0.00	0.00
4.1.2.3	CUOTAS DE AHORRO PARA EL RETIRO	0.00	0.00	0.00	0.00
4.1.2.4	ACCESORIOS DE CUOTAS Y APORTACIONES DE SEGURIDAD SOCIAL	0.00	0.00	0.00	0.00
4.1.2.9	OTRAS CUOTAS Y APORTACIONES PARA LA SEGURIDAD SOCIAL	0.00	0.00	0.00	0.00
4.1.3	CONTRIBUCIONES DE MEJORAS	0.00	0.00	0.00	0.00
4.1.3.1	CONTRIBUCIONES DE MEJORAS POR OBRAS PÚBLICAS	0.00	0.00	0.00	0.00
4.1.4	DERECHOS	0.00	0.00	68,811,825.89	68,811,825.89
4.1.4.1	DERECHOS POR EL USO, GOCE, APROVECHAMIENTO O EXPLOTACIÓN DE BIENES DE DOMINIO PÚBLICO	0.00	0.00	0.00	0.00
4.1.4.2	DERECHOS A LOS HIDROCARBUROS	0.00	0.00	0.00	0.00
4.1.4.3	DERECHOS POR PRESTACIÓN DE SERVICIOS	0.00	0.00	68,811,825.89	68,811,825.89
4.1.4.4	ACCESORIOS DE DERECHOS	0.00	0.00	0.00	0.00
4.1.4.9	OTROS DERECHOS	0.00	0.00	0.00	0.00
4.1.5	PRODUCTOS DE TIPO CORRIENTE	0.00	0.00	0.00	0.00
4.1.5.1	PRODUCTOS DERIVADOS DEL USO Y APROVECHAMIENTO DE BIENES NO SUJETOS A RÉGIMEN DE DERECHO	0.00	0.00	0.00	0.00
4.1.5.2	ENAJENACIÓN DE BIENES MUEBLES NO SUJETOS A SER INVENTARIADOS	0.00	0.00	0.00	0.00
4.1.5.3	ACCESORIOS DE PRODUCTOS	0.00	0.00	0.00	0.00
4.1.5.9	OTROS PRODUCTOS QUE GENERAN INGRESOS CORRIENTES	0.00	0.00	0.00	0.00
4.1.6	APROVECHAMIENTOS DE TIPO CORRIENTE	0.00	0.00	5,937,649.63	5,937,649.63
4.1.6.1	INCENTIVOS DERIVADOS DE LA COLABORACIÓN FISCAL (DEROGADA)	0.00	0.00	0.00	0.00
4.1.6.2	MULTAS	0.00	0.00	0.00	0.00
4.1.6.3	INDEMNIZACIONES	0.00	0.00	0.00	0.00
4.1.6.4	REINTEGROS	0.00	0.00	0.00	0.00
4.1.6.5	APROVECHAMIENTOS PROVENIENTES DE OBRAS PÚBLICAS	0.00	0.00	0.00	0.00
4.1.6.6	APROVECHAMIENTOS POR PARTICIPACIONES DERIVADAS DE LA APLICACIÓN DE LEYES	0.00	0.00	0.00	0.00
4.1.6.7	APROVECHAMIENTOS POR APORTACIONES Y COOPERACIONES	0.00	0.00	0.00	0.00
4.1.6.8	ACCESORIOS DE APROVECHAMIENTOS	0.00	0.00	0.00	0.00
4.1.6.9	OTROS APROVECHAMIENTOS	0.00	0.00	5,937,649.63	5,937,649.63
4.1.7	INGRESOS POR VENTA DE BIENES Y SERVICIOS	0.00	0.00	0.00	0.00
4.1.7.1	INGRESOS POR VENTA DE MERCANCIAS	0.00	0.00	0.00	0.00
4.1.7.2	INGRESOS POR VENTA DE BIENES Y SERVICIOS PRODUCIDOS EN ESTABLECIMIENTOS DEL GOBIERNO	0.00	0.00	0.00	0.00
4.1.7.3	INGRESOS POR VENTA DE BIENES Y SERVICIOS DE ORGANISMOS DESCENTRALIZADOS	0.00	0.00	0.00	0.00
4.1.7.4	INGRESOS DE OPERACIÓN DE ENTIDADES PARAESTATALES EMPRESARIALES Y NO FINANCIERAS	0.00	0.00	0.00	0.00
4.1.9	INGRESOS NO COMPRENDIDOS EN LAS FRACCIONES DE LA LEY DE INGRESOS CAUSADOS EN EJERCICIO	0.00	0.00	0.00	0.00
4.1.9.1	IMPUESTOS NO COMPRENDIDOS EN LAS FRACCIONES DE LA LEY DE INGRESOS CAUSADOS EN EJERCICIO	0.00	0.00	0.00	0.00
4.1.9.2	CONTRIBUCIONES DE MEJORAS, DERECHOS, PRODUCTOS Y APROVECHAMIENTOS NO COMPRENDIDOS EN LAS FRACCIONES DE LA LEY DE INGRESOS CAUSADOS EN EJERCICIO	0.00	0.00	0.00	0.00
4.2	PARTICIPACIONES, APORTACIONES, TRANSFERENCIAS, ASIGNACIONES, SUBSIDIOS Y OTRAS AYUDAS	0.00	0.00	0.00	0.00
4.2.1	PARTICIPACIONES Y APORTACIONES	0.00	0.00	0.00	0.00
4.2.1.1	PARTICIPACIONES	0.00	0.00	0.00	0.00
4.2.1.2	APORTACIONES	0.00	0.00	0.00	0.00
4.2.1.3	CONVENIOS	0.00	0.00	0.00	0.00
4.2.1.4	INCENTIVOS DERIVADOS DE LA COLABORACIÓN FISCAL	0.00	0.00	0.00	0.00
4.2.2	TRANSFERENCIAS, ASIGNACIONES, SUBSIDIOS Y OTRAS AYUDAS	0.00	0.00	0.00	0.00
4.2.2.1	TRANSFERENCIAS INTERNAS Y ASIGNACIONES DEL SECTOR PÚBLICO	0.00	0.00	0.00	0.00
4.2.2.2	TRANSFERENCIAS DEL SECTOR PÚBLICO	0.00	0.00	0.00	0.00
4.2.2.3	SUBSIDIOS Y SUBVENCIONES	0.00	0.00	0.00	0.00
4.2.2.4	AYUDAS SOCIALES	0.00	0.00	0.00	0.00
4.2.2.5	PENSIONES Y JUBILACIONES	0.00	0.00	0.00	0.00
4.2.2.6	TRANSFERENCIAS DEL EXTERIOR	0.00	0.00	0.00	0.00
4.3	OTROS INGRESOS Y BENEFICIOS	0.00	0.00	230,054.31	230,054.31
4.3.1	INGRESOS FINANCIEROS	0.00	0.00	154,784.50	154,784.50
4.3.1.1	INTERESES GANADOS DE VALORES, CRÉDITOS, BONOS Y OTROS	0.00	0.00	154,784.50	154,784.50
4.3.1.9	OTROS INGRESOS FINANCIEROS	0.00	0.00	0.00	0.00
4.3.2	INCREMENTO POR VARIACIÓN DE INVENTARIOS	0.00	0.00	0.00	0.00
4.3.2.1	INCREMENTO POR VARIACIÓN DE INVENTARIOS DE MERCANCIAS PARA VENTA	0.00	0.00	0.00	0.00
4.3.2.2	INCREMENTO POR VARIACIÓN DE INVENTARIOS DE MERCANCIAS TERMINADAS	0.00	0.00	0.00	0.00
4.3.2.3	INCREMENTO POR VARIACIÓN DE INVENTARIOS DE MERCANCIAS EN PROCESO DE ELABORACIÓN	0.00	0.00	0.00	0.00
4.3.2.4	INCREMENTO POR VARIACIÓN DE INVENTARIOS DE MATERIAS PRIMAS, MATERIALES Y SUMINISTROS	0.00	0.00	0.00	0.00
4.3.2.5	INCREMENTO POR VARIACIÓN DE ALMACÉN DE MATERIAS PRIMAS, MATERIALES Y SUMINISTROS	0.00	0.00	0.00	0.00
4.3.3	DISMINUCIÓN DEL EXCESO DE ESTIMACIONES POR PÉRDIDA O DETERIORO U OBSOLESCENCIA	0.00	0.00	0.00	0.00
4.3.3.1	DISMINUCIÓN DEL EXCESO DE ESTIMACIONES POR PÉRDIDA O DETERIORO U OBSOLESCENCIA	0.00	0.00	0.00	0.00
4.3.4	DISMINUCIÓN DEL EXCESO DE PROVISIONES	0.00	0.00	0.00	0.00
4.3.4.1	DISMINUCIÓN DEL EXCESO EN PROVISIONES	0.00	0.00	0.00	0.00
4.3.9	OTROS INGRESOS Y BENEFICIOS VARIOS	0.00	0.00	75,269.81	75,269.81


4.3.9.1	OTROS INGRESOS DE EJERCICIOS ANTERIORES	0.00	0.00	0.00	0.00
4.3.9.2	BONIFICACIONES Y DESCUENTOS OBTENIDOS	0.00	0.00	0.00	0.00
4.3.9.3	DIFERENCIAS POR TIPO DE CAMBIO A FAVOR EN EFECTIVO Y EQUIVALENTES	0.00	0.00	0.00	0.00
4.3.9.4	DIFERENCIAS DE COTIZACIONES A FAVOR EN VALORES NEGOCIABLES	0.00	0.00	0.00	0.00
4.3.9.5	RESULTADO POR POSICIÓN MONETARIA	0.00	0.00	0.00	0.00
4.3.9.6	UTILIDADES POR PARTICIPACIÓN PATRIMONIAL	0.00	0.00	0.00	0.00
4.3.9.9	OTROS INGRESOS Y BENEFICIOS VARIOS	0.00	0.00	75,269.81	75,269.81
5	GASTOS Y OTRAS PERDIDAS	0.00	102,400,048.87	0.00	102,400,048.87
5.1	GASTOS DE FUNCIONAMIENTO	0.00	101,388,666.52	0.00	101,388,666.52
5.1.1	SERVICIOS PERSONALES	0.00	47,729,120.69	0.00	47,729,120.69
5.1.1.1	REMUNERACIONES AL PERSONAL DE CARÁCTER PERMANENTE	0.00	14,982,955.62	0.00	14,982,955.62
5.1.1.2	REMUNERACIONES AL PERSONAL DE CARÁCTER TRANSITORIO	0.00	2,539,179.14	0.00	2,539,179.14
5.1.1.3	REMUNERACIONES ADICIONALES Y ESPECIALES	0.00	10,742,674.48	0.00	10,742,674.48
5.1.1.4	SEGURIDAD SOCIAL	0.00	12,963,924.37	0.00	12,963,924.37
5.1.1.5	OTRAS PRESTACIONES SOCIALES Y ECONÓMICAS	0.00	6,146,088.59	0.00	6,146,088.59
5.1.1.6	PAGO DE ESTÍMULOS A SERVIDORES PÚBLICOS	0.00	354,298.49	0.00	354,298.49
5.1.2	MATERIALES Y SUMINISTROS	0.00	2,809,554.10	0.00	2,809,554.10
5.1.2.1	MATERIALES DE ADMINISTRACIÓN, EMISIÓN DE DOCUMENTOS Y ARTÍCULOS OFICIALES	0.00	1,334,970.63	0.00	1,334,970.63
5.1.2.2	ALIMENTOS Y UTENSILIOS	0.00	409,349.65	0.00	409,349.65
5.1.2.3	MATERIAS PRIMAS Y MATERIALES DE PRODUCCIÓN Y COMERCIALIZACIÓN	0.00	0.00	0.00	0.00
5.1.2.4	MATERIALES Y ARTÍCULOS DE CONSTRUCCIÓN Y DE REPARACIÓN	0.00	215,668.68	0.00	215,668.68
5.1.2.5	PRODUCTOS QUÍMICOS, FARMACÉUTICOS Y DE LABORATORIO	0.00	189,481.61	0.00	189,481.61
5.1.2.6	COMBUSTIBLES, LUBRICANTES Y ADITIVOS	0.00	354,870.65	0.00	354,870.65
5.1.2.7	VESTUARIO, BLANCOS, PRENDAS DE PROTECCIÓN Y ARTÍCULOS DEPORTIVOS	0.00	168,030.63	0.00	168,030.63
5.1.2.8	MATERIALES Y SUMINISTROS PARA SEGURIDAD	0.00	0.00	0.00	0.00
5.1.2.9	HERRAMIENTAS, REFACCIONES Y ACCESORIOS MENORES	0.00	137,182.25	0.00	137,182.25
5.1.3	SERVICIOS GENERALES	0.00	50,849,991.73	0.00	50,849,991.73
5.1.3.1	SERVICIOS BÁSICOS	0.00	2,092,173.36	0.00	2,092,173.36
5.1.3.2	SERVICIOS DE ARRENDAMIENTO	0.00	127,123.80	0.00	127,123.80
5.1.3.3	SERVICIOS PROFESIONALES, CIENTÍFICOS Y TÉCNICOS Y OTROS SERVICIOS	0.00	729,299.47	0.00	729,299.47
5.1.3.4	SERVICIOS FINANCIEROS, BANCARIOS Y COMERCIALES	0.00	350,778.43	0.00	350,778.43
5.1.3.5	SERVICIOS DE INSTALACIÓN, REPARACIÓN, MANTENIMIENTO Y CONSERVACIÓN	0.00	13,183,064.49	0.00	13,183,064.49
5.1.3.6	SERVICIOS DE COMUNICACIÓN SOCIAL Y PUBLICIDAD	0.00	11,520.00	0.00	11,520.00
5.1.3.7	SERVICIOS DE TRASLADO Y VIÁTICOS	0.00	1,900,993.13	0.00	1,900,993.13
5.1.3.8	SERVICIOS OFICIALES	0.00	1,542,559.88	0.00	1,542,559.88
5.1.3.9	OTROS SERVICIOS GENERALES	0.00	30,912,479.17	0.00	30,912,479.17
5.2	TRANSFERENCIAS, ASIGNACIONES, SUBSIDIOS Y OTRAS AYUDAS	0.00	0.00	0.00	0.00
5.2.1	TRANSFERENCIAS INTERNAS Y ASIGNACIONES AL SECTOR PÚBLICO	0.00	0.00	0.00	0.00
5.2.1.1	ASIGNACIONES AL SECTOR PÚBLICO	0.00	0.00	0.00	0.00
5.2.1.2	TRANSFERENCIAS INTERNAS AL SECTOR PÚBLICO	0.00	0.00	0.00	0.00
5.2.2	TRANSFERENCIAS AL RESTO DEL SECTOR PÚBLICO	0.00	0.00	0.00	0.00
5.2.2.1	TRANSFERENCIAS A ENTIDADES PARAESTATALES	0.00	0.00	0.00	0.00
5.2.2.2	TRANSFERENCIAS A ENTIDADES FEDERATIVAS Y MUNICIPIOS	0.00	0.00	0.00	0.00
5.2.3	SUBSIDIOS Y SUBVENCIONES	0.00	0.00	0.00	0.00
5.2.3.1	SUBSIDIOS	0.00	0.00	0.00	0.00
5.2.3.2	SUBVENCIONES	0.00	0.00	0.00	0.00
5.2.4	AYUDAS SOCIALES	0.00	0.00	0.00	0.00
5.2.4.1	AYUDAS SOCIALES A PERSONAS	0.00	0.00	0.00	0.00
5.2.4.2	BECAS	0.00	0.00	0.00	0.00
5.2.4.3	AYUDAS SOCIALES A INSTITUCIONES	0.00	0.00	0.00	0.00
5.2.4.4	AYUDAS SOCIALES POR DESASTRES NATURALES Y OTROS SINIESTROS	0.00	0.00	0.00	0.00
5.2.5	PENSIONES Y JUBILACIONES	0.00	0.00	0.00	0.00
5.2.5.1	PENSIONES	0.00	0.00	0.00	0.00
5.2.5.2	JUBILACIONES	0.00	0.00	0.00	0.00
5.2.5.9	OTRAS PENSIONES Y JUBILACIONES	0.00	0.00	0.00	0.00
5.2.6	TRANSFERENCIAS A FIDEICOMISOS, MANDATOS Y CONTRATOS ANÁLOGOS	0.00	0.00	0.00	0.00
5.2.6.1	TRANSFERENCIAS A FIDEICOMISOS, MANDATOS Y CONTRATOS ANÁLOGOS AL GOBIERNO	0.00	0.00	0.00	0.00
5.2.6.2	TRANSFERENCIAS A FIDEICOMISOS, MANDATOS Y CONTRATOS ANÁLOGOS A ENTIDADES PARAESTATALES	0.00	0.00	0.00	0.00
5.2.7	TRANSFERENCIAS A LA SEGURIDAD SOCIAL	0.00	0.00	0.00	0.00
5.2.7.1	TRANSFERENCIAS POR OBLIGACIONES DE LEY	0.00	0.00	0.00	0.00
5.2.8	DONATIVOS	0.00	0.00	0.00	0.00
5.2.8.1	DONATIVOS A INSTITUCIONES SIN FINES DE LUCRO	0.00	0.00	0.00	0.00
5.2.8.2	DONATIVOS A ENTIDADES FEDERATIVAS Y MUNICIPIOS	0.00	0.00	0.00	0.00
5.2.8.3	DONATIVOS A FIDEICOMISO, MANDATOS Y CONTRATOS ANÁLOGOS PRIVADOS	0.00	0.00	0.00	0.00
5.2.8.4	DONATIVOS A FIDEICOMISO, MANDATOS Y CONTRATOS ANÁLOGOS ESTATALES	0.00	0.00	0.00	0.00
5.2.8.5	DONATIVOS INTERNACIONALES	0.00	0.00	0.00	0.00
5.2.9	TRANSFERENCIAS AL EXTERIOR	0.00	0.00	0.00	0.00
5.2.9.1	TRANSFERENCIAS AL EXTERIOR A GOBIERNOS EXTRANJEROS Y ORGANISMOS INTERNACIONALES	0.00	0.00	0.00	0.00

5.2.9.2	TRANSFERENCIAS AL SECTOR PRIVADO EXTERNO	0.00	0.00	0.00	0.00
5.3	PARTICIPACIONES Y APORTACIONES	0.00	0.00	0.00	0.00
5.3.1	PARTICIPACIONES	0.00	0.00	0.00	0.00
5.3.1.1	PARTICIPACIONES DE LA FEDERACIÓN A ENTIDADES FEDERATIVAS Y MUNICIPIOS	0.00	0.00	0.00	0.00
5.3.1.2	PARTICIPACIONES DE LAS ENTIDADES FEDERATIVAS A LOS MUNICIPIOS	0.00	0.00	0.00	0.00
5.3.2	APORTACIONES	0.00	0.00	0.00	0.00
5.3.2.1	APORTACIONES DE LA FEDERACIÓN A ENTIDADES FEDERATIVAS Y MUNICIPIOS	0.00	0.00	0.00	0.00
5.3.2.2	APORTACIONES DE LAS ENTIDADES FEDERATIVAS A LOS MUNICIPIOS	0.00	0.00	0.00	0.00
5.3.3	CONVENIOS	0.00	0.00	0.00	0.00
5.3.3.1	CONVENIOS DE REASIGNACIÓN	0.00	0.00	0.00	0.00
5.3.3.2	CONVENIOS DE DESCENTRALIZACIÓN Y OTROS	0.00	0.00	0.00	0.00
5.4	INTERESES, COMISIONES Y OTROS GASTOS DE LA DEUDA PÚBLICA	0.00	0.00	0.00	0.00
5.4.1	INTERESES DE LA DEUDA PÚBLICA	0.00	0.00	0.00	0.00
5.4.1.1	INTERESES DE LA DEUDA PÚBLICA INTERNA	0.00	0.00	0.00	0.00
5.4.1.2	INTERESES DE LA DEUDA PÚBLICA EXTERNA	0.00	0.00	0.00	0.00
5.4.2	COMISIONES DE LA DEUDA PÚBLICA	0.00	0.00	0.00	0.00
5.4.2.1	COMISIONES DE LA DEUDA PÚBLICA INTERNA	0.00	0.00	0.00	0.00
5.4.2.2	COMISIONES DE LA DEUDA PÚBLICA EXTERNA	0.00	0.00	0.00	0.00
5.4.3	GASTOS DE LA DEUDA PÚBLICA	0.00	0.00	0.00	0.00
5.4.3.1	GASTOS DE LA DEUDA PÚBLICA INTERNA	0.00	0.00	0.00	0.00
5.4.3.2	GASTOS DE LA DEUDA PÚBLICA EXTERNA	0.00	0.00	0.00	0.00
5.4.4	COSTO POR COBERTURAS	0.00	0.00	0.00	0.00
5.4.4.1	COSTO POR COBERTURAS	0.00	0.00	0.00	0.00
5.4.5	APOYOS FINANCIEROS	0.00	0.00	0.00	0.00
5.4.5.1	APOYOS FINANCIEROS A INTERMEDIARIOS	0.00	0.00	0.00	0.00
5.4.5.2	APOYO FINANCIEROS A AHORRADORES Y DEUDORES DEL SISTEMA FINANCIERO NACIONAL	0.00	0.00	0.00	0.00
5.5	OTROS GASTOS Y PERDIDAS EXTRAORDINARIAS	0.00	1,011,382.35	0.00	1,011,382.35
5.5.1	ESTIMACIONES, DEPRECIACIONES, DETERIOROS, OBSOLESCENCIA Y AMORTIZACIONES	0.00	1,011,382.35	0.00	1,011,382.35
5.5.1.1	ESTIMACIONES POR PÉRDIDA O DETERIORO DE ACTIVOS CIRCULANTES	0.00	0.00	0.00	0.00
5.5.1.2	ESTIMACIONES POR PÉRDIDA O DETERIORO DE ACTIVO NO CIRCULANTE	0.00	0.00	0.00	0.00
5.5.1.3	DEPRECIACIÓN DE BIENES INMUEBLES	0.00	0.00	0.00	0.00
5.5.1.4	DEPRECIACIÓN DE INFRAESTRUCTURA	0.00	0.00	0.00	0.00
5.5.1.5	DEPRECIACIÓN DE BIENES MUEBLES	0.00	1,011,382.35	0.00	1,011,382.35
5.5.1.6	DETERIORO DE Bienes Activos Biológicos	0.00	0.00	0.00	0.00
5.5.1.7	AMORTIZACIÓN DE ACTIVOS INTANGIBLES	0.00	0.00	0.00	0.00
5.5.1.8	DISMINUCIÓN DE BIENES POR PÉRDIDA, OBSOLESCENCIA Y DETERIORO	0.00	0.00	0.00	0.00
5.5.2	PROVISIONES	0.00	0.00	0.00	0.00
5.5.2.1	PROVISIONES DE PASIVOS A CORTO PLAZO	0.00	0.00	0.00	0.00
5.5.2.2	PROVISIONES DE PASIVOS A LARGO PLAZO	0.00	0.00	0.00	0.00
5.5.3	DISMINUCIÓN DE INVENTARIOS	0.00	0.00	0.00	0.00
5.5.3.1	DISMINUCIÓN DE INVENTARIOS DE MERCANCIAS PARA VENTA	0.00	0.00	0.00	0.00
5.5.3.2	DISMINUCIÓN DE INVENTARIOS DE MERCANCIAS TERMINADAS	0.00	0.00	0.00	0.00
5.5.3.3	DISMINUCIÓN DE INVENTARIOS DE MERCANCIAS EN PROCESO DE ELABORACIÓN	0.00	0.00	0.00	0.00
5.5.3.4	DISMINUCIÓN DE INVENTARIOS DE MATERIAS PRIMAS, MATERIALES Y SUMINISTROS PARA PRODUCCIÓN	0.00	0.00	0.00	0.00
5.5.3.5	DISMINUCIÓN DE ALMACÉN DE MATERIALES Y SUMINISTROS DE CONSUMO	0.00	0.00	0.00	0.00
5.5.4	AUMENTO POR INSUFICIENCIA DE ESTIMACIONES POR PÉRDIDA O DETERIORO U OBSOLESCENCIA	0.00	0.00	0.00	0.00
5.5.4.1	AUMENTO POR INSUFICIENCIA DE ESTIMACIONES POR PÉRDIDA O DETERIORO U OBSOLESCENCIA	0.00	0.00	0.00	0.00
5.5.5	AUMENTO POR INSUFICIENCIA DE PROVISIONES	0.00	0.00	0.00	0.00
5.5.5.1	AUMENTO POR INSUFICIENCIA DE PROVISIONES	0.00	0.00	0.00	0.00
5.5.9	OTROS GASTOS	0.00	0.00	0.00	0.00
5.5.9.1	GASTOS DE EJERCICIOS ANTERIORES	0.00	0.00	0.00	0.00
5.5.9.2	PÉRDIDAS POR RESPONSABILIDADES	0.00	0.00	0.00	0.00
5.5.9.3	BONIFICACIONES Y DESCUENTOS OTORGADOS	0.00	0.00	0.00	0.00
5.5.9.4	DIFERENCIAS POR TIPO DE CAMBIO NEGATIVAS EN EFECTIVO Y EQUIVALENTES	0.00	0.00	0.00	0.00
5.5.9.5	DIFERENCIAS DE COTIZACIONES NEGATIVAS EN VALORES NEGOCIABLES	0.00	0.00	0.00	0.00
5.5.9.6	RESULTADO POR POSICIÓN MONETARIA	0.00	0.00	0.00	0.00
5.5.9.7	PÉRDIDAS POR PARTICIPACIÓN PATRIMONIAL	0.00	0.00	0.00	0.00
5.5.9.9	OTROS GASTOS VARIOS	0.00	0.00	0.00	0.00
5.6	INVERSIÓN PÚBLICA	0.00	0.00	0.00	0.00
5.6.1	INVERSIÓN PÚBLICA NO CAPITALIZABLE	0.00	0.00	0.00	0.00
5.6.1.1	CONSTRUCCIÓN EN BIENES NO CAPITALIZABLE	0.00	0.00	0.00	0.00
7	CUENTAS DE ORDEN CONTABLES	0.00	58,977.75	58,977.75	0.00
7.1	VALORES	0.00	0.00	0.00	0.00
7.1.1	VALORES EN CUSTODIA	0.00	0.00	0.00	0.00
7.1.2	CUSTODIA DE VALORES	0.00	0.00	0.00	0.00
7.1.3	INSTRUMENTOS DE CRÉDITO PRESTADOS A FORMADORES DE MERCADO	0.00	0.00	0.00	0.00
7.1.4	PRÉSTAMOS DE INSTRUMENTOS DE CRÉDITO A FORMADORES DE MERCADO Y SU GARANTÍA	0.00	0.00	0.00	0.00
7.1.5	INSTRUMENTOS DE CRÉDITO RECIBIDOS EN GARANTÍA DE LOS FORMADORES DE MERCADO	0.00	0.00	0.00	0.00


7.1.6	GARANTÍA DE CRÉDITOS RECIBIDOS DE LOS FORMADORES DE MERCADO	0.00	0.00	0.00	0.00
7.2	EMISION DE OBLIGACIONES	0.00	0.00	0.00	0.00
7.2.1	AUTORIZACIÓN PARA LA EMISIÓN DE BDNOS, TÍTULOS Y VALORES DE LA DEUDA PÚBLICA INTERNA	0.00	0.00	0.00	0.00
7.2.2	AUTDRIZACIÓN PARA LA EMISIÓN DE BONOS, TÍTULOS Y VALORES DE LA DEUDA PÚBLICA EXTERNA	0.00	0.00	0.00	0.00
7.2.3	EMISIDNES AUTORIZADAS DE LA DEUDA PÚBLICA INTERNA Y EXTERNA	0.00	0.00	0.00	0.00
7.2.4	SUSCRIPCIÓN DE CONTRATOS DE PRÉSTAMOS Y OTRAS OBLIGACIONES DE LA DEUDA PÚBLICA INT	0.00	0.00	0.00	0.00
7.2.5	SUSCRIPCIÓN DE CONTRATOS DE PRÉSTAMOS Y OTRAS OBLIGACIONES DE LA DEUDA PÚBLICA EX	0.00	0.00	0.00	0.00
7.2.6	CONTRATOS DE PRÉSTAMDS Y OTRAS OBLIGACIONES DE LA DEUDA PÚBLICA INTERNA Y EXTERNA	0.00	0.00	0.00	0.00
7.3	AVALES Y GARANTIAS	0.00	0.00	0.00	0.00
7.3.1	AVALES AUTORIZADOS	0.00	0.00	0.00	0.00
7.3.2	AVALES FIRMADOS	0.00	0.00	0.00	0.00
7.3.3	FIANZAS Y GARANTÍAS RECIBIDAS POR DEUDAS A COBRAR	0.00	0.00	0.00	0.00
7.3.4	FIANZAS Y GARANTÍAS RECIBIDAS	0.00	0.00	0.00	0.00
7.3.5	FIANZAS OTORGADAS PARA RESPALDAR OBLIGACIONES NO FISCALES DEL GOBIERND	0.00	0.00	0.00	0.00
7.3.6	FIANZAS DTORGADAS DEL GOBIERND PARA RESPALDAR OBLIGACIONES NO FISCALES	0.00	0.00	0.00	0.00
7.4	JUICIDS	0.00	0.00	0.00	0.00
7.4.1	DEMANDAS JUDICIAL EN PRDceso DE RESOLUCIÓN	0.00	0.00	0.00	0.00
7.4.2	RESOLUCIÓN DE DEMANDAS EN PROCESO JUDICIAL	0.00	0.00	0.00	0.00
7.5	INVERSION MEDIANTE PROYECTDS PARA PRESTACION DE SERVICIOS (PPS) Y SIMILARES	0.00	0.00	0.00	0.00
7.5.1	CONTRATOS PARA INVERSIÓN MEDIANTE PROYECTOS PARA PRESTACIÓN DE SERVICIOS (PPS) Y S	0.00	0.00	0.00	0.00
7.5.2	INVERSIÓN PÚBLICA CONTRATADA MEDIANTE PROYECTOS PARA PRESTACIÓN DE SERVICIOS (PPS)	0.00	0.00	0.00	0.00
7.6	BIENES EN CONCESIONADOS O EN COMODATO	0.00	0.00	0.00	0.00
7.6.1	BIENES BAJO CONTRATO EN CONCESIÓN	0.00	0.00	0.00	0.00
7.6.2	CONTRATO DE CDNCESIÓN POR BIENES	0.00	0.00	0.00	0.00
7.6.3	BIENES BAJO CONTRATD EN COMODATO	0.00	0.00	0.00	0.00
7.6.4	CONTRATO DE COMDDATO POR BIENES	0.00	0.00	0.00	0.00

Nota de Gestión Administrativa 17

De conformidad con la nota de gestión administrativa número 17 la Información Contable deberá estar firmada en cada página de la misma e incluir al final la siguiente leyenda: "Bajo protesta de decir verdad declaramos que los Estados Financieros y sus notas, son razonablemente correctos y son responsabilidad del emisor"



Profra. Norma Leticia Escobedo Cuevas
Directora del Consejo



Profr. Roberto Garcia Hernandez
Subdirector Financiero

Seguro de los Trabajadores de la Educación
Balanza de Comprobación
 Del 01 de enero al 31 de diciembre de 2018

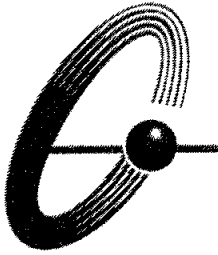
CÓDIGO	CUENTA CONTABLE	SALDO INICIAL	CARGOS	ABONOS	SALDO FINAL
8	CUENTAS DE ORDEN PRESUPUESTARIAS	0.00	917,080,184.02	917,080,184.02	0.00
8.1	LEY DE INGRESOS	0.00	332,929,145.42	332,929,145.42	0.00
8.1.1	LEY DE INGRESOS ESTIMADA	0.00	185,070,780.00	0.00	185,070,780.00
8.1.2	LEY DE INGRESOS POR EJECUTAR	0.00	74,749,475.52	185,939,565.66	111,190,090.14
8.1.3	MODIFICACIONES A LA LEY DE INGRESOS ESTIMADA	0.00	868,785.66	0.00	868,785.66
8.1.4	LEY DE INGRESOS DEVENGADA	0.00	72,240,104.24	74,749,475.52	2,509,371.28
8.1.5	LEY DE INGRESOS RECAUDADA	0.00	0.00	72,240,104.24	72,240,104.24
8.2	PRESUPUESTO DE EGRESOS	0.00	584,151,038.60	584,151,038.60	0.00
8.2.1	PRESUPUESTO DE EGRESOS APROBADO	0.00	38,423.83	185,070,780.00	185,032,356.17
8.2.2	PRESUPUESTO DE EGRESOS POR EJERCER	0.00	190,536,721.84	109,426,240.99	81,110,480.85
8.2.3	MODIFICACIONES AL PRESUPUESTO DE EGRESOS APROBADO	0.00	5,011,941.84	5,465,941.84	454,000.00
8.2.4	PRESUPUESTO DE EGRESOS COMPROMETIDO	0.00	104,414,299.15	104,403,757.95	10,541.20
8.2.5	PRESUPUESTO DE EGRESOS DEVENGADO	0.00	104,403,757.95	104,403,757.95	0.00
8.2.6	PRESUPUESTO DE EGRESOS EJERCIDO	0.00	104,403,757.95	75,380,559.87	29,023,198.08
8.2.7	PRESUPUESTO DE EGRESOS PAGADO	0.00	75,342,136.04	0.00	75,342,136.04

Nota de Gestión Administrativa 17

De conformidad con la nota de gestión administrativa número 17 la Información Contable deberá estar firmada en cada página de la misma e incluir al final la siguiente leyenda: "Bajo protesta de decir verdad declaramos que los Estados Financieros y sus notas, son razonablemente correctos y son

 Profra. Norma Leticia Escobedo Cuevas
 Directora del Consejo

 Profr. Roberto Garcia Hernandez
 Subdirector Financiero



Carrales Cervantes y Cía. S.C.

Contadores Públicos y Consultores

INFORME DE LOS AUDITORES INDEPENDIENTES

**A LA SECRETARÍA DE FISCALIZACIÓN Y RENDICIÓN DE CUENTAS
DEL ESTADO DE COAHUILA DE ZARAGOZA, Y**

**AL CONSEJO DE ADMINISTRACIÓN DEL SEGURO DE LOS TRABAJADORES
DE LA EDUCACIÓN DEL ESTADO DE COAHUILA.**

Opinión con salvedades.

Hemos auditado los estados financieros del **Seguro de los Trabajadores de la Educación del Estado de Coahuila**, que comprenden los estados de situación financiera, los estados analíticos del activo y los estados analíticos de la deuda y otros pasivos al 31 de diciembre de 2018, y los estados de actividades, los estados de variaciones en el patrimonio, los estados de flujos de efectivo y los estados de cambios en la situación financiera, correspondientes al ejercicio terminado en esa fecha, así como las notas a los estados financieros (desglose, memoria y gestión administrativa) que incluyen un resumen de las **políticas contables significativas** y otra información explicativa.

En nuestra opinión, excepto por los posibles efectos de la cuestión descrita en la sección "Fundamento de la opinión con salvedades" los estados financieros adjuntos, presentan razonablemente, en todos los aspectos materiales la situación financiera de la Entidad al 31 de diciembre de 2018, el resultado de sus actividades, flujos de efectivo y la demás información contable, por el ejercicio terminado en esa fecha, de conformidad con la Ley General de Contabilidad Gubernamental y los acuerdos normativos emitidos por el CONAC, así como, las Normas de Información Financiera aplicables que se indican en la Nota GA-5 a los estados financieros

Fundamento de la opinión con salvedades

1. El estado de situación financiera al 31 de diciembre de 2018, en el rubro de Bienes Inmuebles, Infraestructura y Construcciones en Proceso, muestra un saldo de \$237,315,500, que incluye revaluaciones por importe de \$ 217,212,396, y de acuerdo con lo señalado en la nota ESF-08 se integra de la forma siguiente:



Terrenos	\$ 18,257,854
Edificio no residenciales	219,057,646
Total de bienes inmuebles	\$ 237,315,500

De los veintitrés (23) inmuebles (terrenos y edificios) que integran el saldo, catorce (14) de ellos fueron comprados a la Dirección de Pensiones de los Trabajadores de la Educación, según consta en copia de contrato de compra venta de fecha 17 de julio de 2001. En el contrato de referencia se enlistan los inmuebles adquiridos y se hace constar que el VENDEDOR entrega al COMPRADOR copias de las escrituras públicas de los inmuebles que se describen en la declaración A fracción 5 del contrato, las cuales amparan el título de propiedad.

A la fecha de este informe los inmuebles no se han escriturado a favor del Seguro de los Trabajadores de la Educación.

En la integración de edificios no residenciales se incluyen (9) nueve inmuebles que según información proporcionada por la Dirección de la Institución, son propiedad del Seguro de los Trabajadores de la Educación del Estado de Coahuila, de los cuales no se nos proporcionó contrato de compra-venta, y tampoco se encuentran escriturados, la suma de estos bienes asciende a \$54,541,146.

2. Al 31 de diciembre de 2018, la entidad no ha concluido el inventario físico de los bienes muebles, así como la conciliación entre las existencias físicas y los registros contables el saldo de la cuenta de bienes muebles a esa fecha asciende a \$11,816,585. La administración de la Institución registró en la contabilidad la depreciación de bienes muebles sobre la base de su valor histórico, misma que podría variar una vez que se concluya la conciliación físico – contable de dichos bienes
3. La entidad no presentó de manera pormenorizada la integración por antigüedad de saldos cuenta 2.1.1. Cuentas por pagar a corto plazo con saldo de \$91,597,113, al 31 de diciembre de 2018.



4. La entidad no efectuó la depuración de las partidas en conciliación, cuya antigüedad es mayor a tres meses por un importe de \$99,864.13

Hemos llevado a cabo nuestra auditoría de conformidad con las Normas Internacionales de Auditoría (NIA). Nuestra responsabilidad, de acuerdo con estas normas, se describen con más detalle en la sección "Responsabilidades del Auditor en relación con la auditoría de los estados financieros" de este informe. Somos independientes de la entidad de conformidad con el Código de Ética Profesional del Instituto Mexicano de Contadores Públicos, A.C. (Código de Ética Profesional), junto con los requerimientos de ética que son aplicables a nuestras auditorías de los estados financieros en México, y hemos cumplido con las demás responsabilidades de ética de conformidad con esos requerimientos y con el Código de Ética Profesional. Consideramos que la evidencia de auditoría que hemos obtenido proporciona una base suficiente y adecuada para nuestra opinión con salvedades.

Párrafos de énfasis

Base de preparación contable

Llamamos la atención sobre la Nota GA 5 a los estados financieros adjuntos, en la que describen las bases contables utilizadas para la preparación de los mismos. Dichos estados financieros fueron preparados para cumplir con los requerimientos normativos gubernamentales a que está sujeta la entidad y para ser integrados en el Reporte de la Cuenta Pública, los cuales están presentados en los formatos que para tal efecto fueron establecidos por el Consejo Nacional de Armonización Contable, consecuentemente, éstos pueden no ser apropiados para otra finalidad. Nuestra opinión no se modifica por esta cuestión.

Responsabilidades de la administración sobre los estados financieros.

La Administración es responsable de la preparación y presentación de los estados financieros adjuntos de conformidad con las disposiciones en materia de información financiera establecidas en la Ley General de Contabilidad Gubernamental y del Control Interno que la Administración consideró necesario para permitir la preparación de los estados financieros libres de desviación material debida a fraude o error.



En la preparación de los estados financieros, la dirección es responsable de la valoración de la capacidad del ente público de continuar operando como entidad en funcionamiento, revelando según corresponda, las cuestiones relacionadas con la existencia permanente y utilizando el postulado básico de contabilidad gubernamental existencia permanente, excepto por disposición legal en la que se especifique lo contrario, o bien no exista otra alternativa realista.

Los encargados del gobierno de la entidad son responsables de la supervisión del proceso de información financiera de la Entidad.

Responsabilidades del auditor en relación con la auditoría de los estados financieros

Nuestros objetivos son obtener una seguridad razonable de que los estados financieros en su conjunto están libres de incorrección material, debida a fraude o error, y emitir un informe de auditoría que contiene nuestra opinión. Seguridad razonable es un alto nivel de seguridad, pero no garantiza que una auditoría realizada de conformidad con las Normas Internacionales de Auditoría (NIA) siempre detecte una incorrección material cuando existe. Las incorrecciones pueden deberse a fraude o error y se consideran materiales si, individualmente o de forma agregada, puede preverse razonablemente que influyan en las decisiones económicas que los usuarios toman basándose en los estados financieros.

Como parte de una auditoría de conformidad con las Normas Internacionales de Auditoría, (NIA), aplicamos nuestro juicio profesional y mantenemos una actitud de escepticismo profesional durante toda la auditoría. También:

- Identificamos y evaluamos los riesgos de incorrección material en los estados financieros, debida a fraude o error, diseñamos y aplicamos los procedimientos de auditoría para responder a dichos riesgos y obtenemos evidencia de auditoría suficiente y apropiada para obtener una base para nuestra opinión. El riesgo de no detectar una incorrección material debida a fraude es mayor que en el caso de una incorrección material debido a error, ya que el fraude puede implicar colusión, falsificación, manifestaciones intencionalmente erróneas, omisiones deliberadas o la elusión del control interno.




Carrales Cervantes y Cía. S.C.

Contadores Públicos y Consultores

- Obtenemos conocimiento del control interno relevante para la auditoría con el fin de diseñar los procedimientos de auditoría que consideramos adecuados en las circunstancias, y no con la finalidad de expresar una opinión sobre la eficacia del control interno de la Entidad.
- Evaluamos lo apropiado de las políticas contables utilizadas y la razonabilidad de las estimaciones contables, y la correspondiente información revelada por la dirección.

Comunicamos a los encargados del gobierno de la entidad, entre otras cuestiones el alcance y el momento de realización de la auditoría y los hallazgos significativos de la auditoría, así como cualquier deficiencia significativa del control interno que identificamos en el transcurso de la auditoría.

CARRALES CERVANTES Y CÍA., S.C.


C.P.C. Pedro Luis Carrales Cervantes
Cédula Profesional 171736

Saltillo, Coahuila, 29 de marzo de 2019.

**CONTENIDO DE LA CUENTA PÚBLICA
2018**

INFORMACIÓN PRESUPUESTARIA



Seguro de los Trabajadores de la Educación
 Estado Analítico de Ingresos
 Del 01 de enero al 31 de diciembre de 2018

Clasificación Económica	Ingreso					Diferencia (6= 5 - 1)
	Estimado	Ampliaciones y Reducciones	Modificado	Devengado	Recaudado	
	1	2	(3= 1+ 2)	4	5	
Ingresos						
Ingresos Corrientes	185,070,780.00	868,785.66	185,939,565.66	74,749,475.52	72,240,104.24	-112,830,675.76
Impuestos	0.00	0.00	0.00	0.00	0.00	0.00
Contribuciones de Seguridad Social	0.00	0.00	0.00	0.00	0.00	0.00
Contribuciones de mejoras	0.00	0.00	0.00	0.00	0.00	0.00
Derechos, productos y Aprovechamientos Corrientes	185,070,780.00	868,785.66	185,939,565.66	74,749,475.52	72,240,104.24	-112,830,675.76
Ventas de Bienes y Servicios de Entidades del Gobierno General	0.00	0.00	0.00	0.00	0.00	0.00
Subsidios y Subvenciones recibidos por Entidades Empresariales Públicas	0.00	0.00	0.00	0.00	0.00	0.00
Transferencias, asignaciones y donativos corrientes recibidos	0.00	0.00	0.00	0.00	0.00	0.00
Participaciones	0.00	0.00	0.00	0.00	0.00	0.00
Ingresos de Capital	0.00	0.00	0.00	0.00	0.00	0.00
Venta (disposición) de activos	0.00	0.00	0.00	0.00	0.00	0.00
Financiamiento	0.00	0.00	0.00	0.00	0.00	0.00
Fuentes Financieras	0.00	0.00	0.00	0.00	0.00	0.00
Disminución de Activos Financieros	0.00	0.00	0.00	0.00	0.00	0.00
Incremento de Pasivos	0.00	0.00	0.00	0.00	0.00	0.00
Total	185,070,780.00	868,785.66	185,939,565.66	74,749,475.52	72,240,104.24	-112,830,675.76
				Ingresos excedentes		

"Bajo protesta de decir verdad declaramos que los Estados Financieros y sus Notas, son razonablemente correctos y son responsabilidad del emisor"

Profra. Norma Leticia Escobedo Cuevas
 Directora del Consejo

Prof. Roberto García Hernández
 Sub Director Financiero

Seguro de los Trabajadores de la Educación
Estado Analítico de Ingresos
 Del 01 de enero al 31 de diciembre de 2018

Estado Analítico de Ingresos Por Fuente de Financiamiento	Ingreso					Diferencia (6= 5 - 1)
	Estimado	Ampliaciones y Reducciones	Modificado	Devengado	Recaudado	
	1	2	(3= 1 + 2)	4	5	
Ingresos del Gobierno	185,070,780.00	868,785.66	185,939,565.66	74,749,475.52	72,240,104.24	-112,830,675.76
Impuestos	0.00	0.00	0.00	0.00	0.00	0.00
Contribuciones de Mejoras	0.00	0.00	0.00	0.00	0.00	0.00
Derechos	74,259,180.00	503,688.58	74,762,868.58	68,811,825.89	67,628,665.59	-6,630,514.41
Productos	0.00	0.00	0.00	0.00	0.00	0.00
Corriente	0.00	0.00	0.00	0.00	0.00	0.00
Capital	0.00	0.00	0.00	0.00	0.00	0.00
Aprovechamientos	110,811,600.00	365,097.08	111,176,697.08	5,937,649.63	4,611,438.65	-106,200,161.35
Corriente	110,811,600.00	365,097.08	111,176,697.08	5,937,649.63	4,611,438.65	-106,200,161.35
Capital	0.00	0.00	0.00	0.00	0.00	0.00
Participaciones y Aportaciones	0.00	0.00	0.00	0.00	0.00	0.00
Transferencias, Asignaciones, Subsidios y Otras Ayudas	0.00	0.00	0.00	0.00	0.00	0.00
Ingresos de Organismos y Empresas	0.00	0.00	0.00	0.00	0.00	0.00
Cuotas y Aportaciones de Seguridad Social	0.00	0.00	0.00	0.00	0.00	0.00
Ingresos por Ventas de Bienes y Servicios	0.00	0.00	0.00	0.00	0.00	0.00
Transferencias, Asignaciones, Subsidios y Otras Ayudas	0.00	0.00	0.00	0.00	0.00	0.00
Ingresos derivados de financiamiento	0.00	0.00	0.00	0.00	0.00	0.00
Ingresos Derivados de Financiamientos	0.00	0.00	0.00	0.00	0.00	0.00
Total	185,070,780.00	868,785.66	185,939,565.66	74,749,475.52	72,240,104.24	-112,830,675.76
				Ingresos excedentes		

"Bajo protesta de decir verdad declaramos que los Estados Financieros y sus Notas, son razonablemente correctos y son responsabilidad del emisor"


Profra. Norma Leticia Escobedo Cuevas
 Directora del Consejo

Prof. Roberto García Hernández
 Sub Director Financiero

Seguro de los Trabajadores de la Educación
Estado Analítico de Ingresos
 Del 01 de enero al 31 de diciembre de 2018

Rubro de Ingresos	Ingreso					Diferencia (6= 5 - 1)
	Estimado	Ampliaciones y Reducciones	Modificado	Devengado	Recaudado	
	1	2	(3= 1 + 2)	4	5	
Impuestos	0.00	0.00	0.00	0.00	0.00	0.00
Cuotas y Aportaciones de Seguridad Social	0.00	0.00	0.00	0.00	0.00	0.00
Contribuciones de Mejoras	0.00	0.00	0.00	0.00	0.00	0.00
Derechos	74,259,180.00	503,688.58	74,762,868.58	68,811,825.89	67,628,665.59	-6,630,514.41
Productos	0.00	0.00	0.00	0.00	0.00	0.00
Corriente	0.00	0.00	0.00	0.00	0.00	0.00
Capital	0.00	0.00	0.00	0.00	0.00	0.00
Aprovechamientos	110,811,600.00	365,097.08	111,176,697.08	5,937,649.63	4,611,438.65	-106,200,161.35
Corriente	110,811,600.00	365,097.08	111,176,697.08	5,937,649.63	4,611,438.65	-106,200,161.35
Capital	0.00	0.00	0.00	0.00	0.00	0.00
Ingresos por Ventas de Bienes y Servicios	0.00	0.00	0.00	0.00	0.00	0.00
Participaciones y Aportaciones	0.00	0.00	0.00	0.00	0.00	0.00
Transferencias, Asignaciones, Subsidios y Otras Ayudas	0.00	0.00	0.00	0.00	0.00	0.00
Ingresos Derivados de Financiamientos	0.00	0.00	0.00	0.00	0.00	0.00
Total	185,070,780.00	868,785.66	185,939,565.66	74,749,475.52	72,240,104.24	-112,830,675.76
				Ingresos excedentes		

"Bajo protesta de decir verdad declaramos que los Estados Financieros y sus Notas, son razonablemente correctos y son responsabilidad del emisor"


 Profr. Norma Leticia Escobedo Cuevas
 Directora del Consejo


 Profr. Roberto García Hernández
 Sub Director Financiero

Seguro de los Trabajadores de la Educación
Estado Analítico del Ejercicio del Presupuesto de Egresos
Clasificación Administrativa
Del 01 de enero al 31 de diciembre de 2018

Concepto	Egresos					Subejercicio
	Aprobado	Ampliaciones/ (Reducciones)	Modificado	Devengado	Pagado	
	1	2	3 = (1 + 2)	4	5	
100 DIRECCION	87,258.00	0.00	87,258.00	48,416.26	48,416.26	38,841.74
101 DIRECCION	87,258.00	0.00	87,258.00	48,416.26	48,416.26	38,841.74
200 SUBDIRECCION TECNICA	137,836,935.81	-62,185.00	137,774,750.81	76,188,929.85	47,238,050.30	61,585,820.96
201 SUBDIRECCION TECNICA	137,836,935.81	-62,185.00	137,774,750.81	76,188,929.85	47,238,050.30	61,585,820.96
300 VOCAL EJECUTIVO	3,420,000.00	337,158.57	3,757,158.57	3,015,091.43	3,015,091.43	742,067.14
301 VOCAL EJECUTIVO	3,420,000.00	337,158.57	3,757,158.57	3,015,091.43	3,015,091.43	742,067.14
400 SUBDIRECCION DE FINANZAS	43,688,162.36	179,026.43	43,867,188.79	25,151,320.41	25,040,578.05	18,715,868.38
401 SUBDIRECCION DE FINANZAS	43,688,162.36	179,026.43	43,867,188.79	25,151,320.41	25,040,578.05	18,715,868.38
Total del Gasto	185,032,356.17	454,000.00	185,486,356.17	104,403,757.95	75,342,136.04	81,082,598.22

Seguro de los Trabajadores de la Educación
Estado Analítico del Ejercicio del Presupuesto de Egresos
Clasificación Administrativa
Del 01 de enero al 31 de diciembre de 2018

Concepto	Egresos					Subejercicio
	Aprobado	Ampliaciones/ (Reducciones)	Modificado	Devengado	Pagado	
	1	2	3 = (1 + 2)	4	5	
Poder Ejecutivo	185,032,356.17	454,000.00	185,486,356.17	104,403,757.95	75,342,136.04	81,082,598.22
Poder Legislativo	0.00	0.00	0.00	0.00	0.00	0.00
Poder Judicial	0.00	0.00	0.00	0.00	0.00	0.00
Órganos Autónomos	0.00	0.00	0.00	0.00	0.00	0.00
Total del Gasto	185,032,356.17	454,000.00	185,486,356.17	104,403,757.95	75,342,136.04	81,082,598.22

Seguro de los Trabajadores de la Educación
Estado Analítico del Ejercicio del Presupuesto de Egresos
Clasificación Administrativa
Del 01 de enero al 31 de diciembre de 2018

Concepto	Egresos					Subejercicio
	Aprobado	Ampliaciones/ (Reducciones)	Modificado	Devengado	Pagado	
	1	2	3 = (1 + 2)	4	5	
Entidades Paraestatales y Fideicomisos No Empresariales y No Financieros	0.00	0.00	0.00	0.00	0.00	0.00
Instituciones Públicas de la Seguridad Social	185,032,356.17	454,000.00	185,486,356.17	104,403,757.95	75,342,136.04	81,082,598.22
Entidades Paraestatales Empresariales No Financieras con Participación Estatal Mayoritaria	0.00	0.00	0.00	0.00	0.00	0.00
Fideicomisos Empresariales No Financieros con Participación Estatal Mayoritaria	0.00	0.00	0.00	0.00	0.00	0.00
Entidades Paraestatales Empresariales Financieras Monetarias con Participación Estatal Mayoritaria	0.00	0.00	0.00	0.00	0.00	0.00
Entidades Paraestatales Empresariales Financieras No Monetarias con Participación Estatal Mayoritaria	0.00	0.00	0.00	0.00	0.00	0.00
Fideicomisos Financieros Públicos con Participación Estatal Mayoritaria	0.00	0.00	0.00	0.00	0.00	0.00
Total del Gasto	185,032,356.17	454,000.00	185,486,356.17	104,403,757.95	75,342,136.04	81,082,598.22

"Bajo protesta de decir verdad, declaramos que los Estados Financieros y sus Notas, son razonablemente correctos y son responsabilidad del emisor"


Profra. Norma Leticia Escobedo Cuevas
 Directora del Consejo

Profr. Roberto García Hernández
 Sub Director Financiero

Seguro de los Trabajadores de la Educación
Estado Analítico del Ejercicio del Presupuesto de Egresos
Clasificación Económica (por Tipo de Gasto)
Del 01 de enero al 31 de diciembre de 2018

Concepto	Egresos						Subejercicio 6 = (3 - 4)
	Aprobado 1	Ampliaciones/ (Reducciones) 2	Modificado 3 = (1 + 2)	Devengado 4	Pagado 5		
Gasto Corriente	181,612,356.17	116,841.43	181,729,197.60	101,388,666.52	72,327,044.61		80,340,531.08
Gasto de Capital	3,420,000.00	337,158.57	3,757,158.57	3,015,091.43	3,015,091.43		742,067.14
Amortización de la Deuda y Disminución de Pasivos	0.00	0.00	0.00	0.00	0.00		0.00
Pensiones y Jubilaciones	0.00	0.00	0.00	0.00	0.00		0.00
Participaciones	0.00	0.00	0.00	0.00	0.00		0.00
Total del Gasto	185,032,356.17	454,000.00	185,486,356.17	104,403,757.95	75,342,136.04		81,082,598.22

"Bajo protesta de decir verdad, declaramos que los Estados Financieros y sus Notas, son razonablemente correctos son responsabilidad del emisor"



Profra. Norma Leticia Escobedo Cuevas
Directora del Consejo



Profra. Roberto García Hernández
Sub Director Financiero

Sistema de los Trabajadores de la Educación
Estado Analítico del Ejercicio del Presupuesto de Egresos
Clasificación por Objeto del Gasto (Capítulo y Concepto)
Del 01 de enero al 31 de diciembre de 2018

Concepto	Egresos					Subejercicio
	Aprobado	Ampliaciones/ (Reducciones)	Modificado	Devengado	Pagado	
	1	2	3=(1+2)	4	5	6=(3-4)
Servicios Personales	69,676,935.81	-62,185.00	69,614,750.81	47,729,120.69	44,663,118.90	21,885,630.12
Remuneraciones al Personal de Carácter Permanente	17,641,776.37	5,501.29	17,647,277.66	14,982,955.62	14,982,955.62	2,664,322.04
Remuneraciones al Personal de Carácter Transitorio	3,314,618.16	0.00	3,314,618.16	2,539,179.14	2,539,179.14	775,439.02
Remuneraciones Adicionales y Especiales	10,850,106.82	612,670.00	11,462,776.82	10,742,674.48	10,742,674.48	720,102.34
Seguridad Social	26,688,376.77	0.00	26,688,378.77	12,963,924.37	10,126,943.79	13,724,454.40
Otras Prestaciones Sociales y Económicas	10,683,817.10	-680,356.29	10,003,460.81	6,146,088.59	5,917,067.38	3,857,372.22
Previsiones	0.00	0.00	0.00	0.00	0.00	0.00
Pago de Estímulos a Servidores Públicos	498,238.59	0.00	498,238.59	354,298.49	354,298.49	143,940.10
Materiales y Suministros	3,506,602.00	33,965.02	3,540,567.02	2,809,554.10	2,809,554.10	731,012.92
Materiales de Administración, Emisión de Documentos y Artículos Oficiales	1,522,802.00	169,400.61	1,692,202.61	1,334,970.65	1,334,970.65	357,231.96
Alimentos y Utensilios	315,000.00	94,652.80	409,652.80	409,349.65	409,349.65	303.15
Materias Primas y Materiales de Producción y Comercialización	0.00	0.00	0.00	0.00	0.00	0.00
Materiales y Artículos de Construcción y de Reparación	357,800.00	-35,734.50	322,065.50	215,668.66	215,668.66	106,396.84
Productos Químicos, Farmacéuticos y de Laboratorio	300,000.00	-28,654.29	271,345.71	189,481.58	189,481.58	81,864.13
Combustibles, Lubricantes y Aditivos	360,000.00	461.00	360,461.00	354,870.65	354,870.65	5,590.35
Vestuario, Blancos, Prendas de Protección y Artículos Deportivos	416,400.00	-170,115.60	246,284.40	168,030.63	168,030.63	78,253.77
Materiales y Suministros Para Seguridad	0.00	0.00	0.00	0.00	0.00	0.00
Herramientas, Refacciones y Accesorios Menores	234,600.00	3,955.00	238,555.00	137,182.28	137,182.28	101,372.72
Servicios Generales	108,428,818.36	145,061.41	108,573,879.77	50,849,991.73	24,854,371.61	57,723,888.04
Servicios Básicos	3,696,560.36	18,054.39	3,714,614.75	2,092,173.36	2,092,173.36	1,622,441.39
Servicios de Arrendamiento	92,000.00	80,326.00	172,326.00	127,123.80	127,123.80	45,202.20
Servicios Profesionales, Científicos, Técnicos y Otros Servicios	1,054,000.00	88,291.00	1,142,291.00	729,299.47	729,299.47	412,991.53
Servicios Financieros, Bancarios y Comerciales	312,000.00	111,877.29	423,877.29	350,778.43	350,778.43	73,098.86
Servicios de Instalación, Reparación, Mantenimiento y Conservación	13,912,000.00	1,077,543.54	14,989,543.54	13,183,064.49	13,183,064.49	1,806,479.05
Servicios de Comunicación Social y Publicidad.	15,000.00	0.00	15,000.00	11,520.00	11,520.00	3,480.00
Servicios de Traslado y Viáticos	1,500,000.00	412,171.00	1,912,171.00	1,900,993.13	1,900,993.13	11,177.87
Servicios Oficiales	1,587,258.00	125,292.64	1,712,550.64	1,542,559.88	1,542,559.88	169,990.76
Otros Servicios Generales	86,260,000.00	-1,768,494.45	84,491,505.55	30,912,479.17	4,916,859.05	53,579,026.38
Transferencias, Asignaciones, Subsidios y Otras Ayudas	0.00	0.00	0.00	0.00	0.00	0.00
Transferencias Internas y Asignaciones al Sector Público	0.00	0.00	0.00	0.00	0.00	0.00
Transferencias al Resto del Sector Público	0.00	0.00	0.00	0.00	0.00	0.00
Subsidios y Subvenciones	0.00	0.00	0.00	0.00	0.00	0.00
Ayudas Sociales	0.00	0.00	0.00	0.00	0.00	0.00
Pensiones y Jubilaciones	0.00	0.00	0.00	0.00	0.00	0.00
Transferencias a Fideicomisos, Mandatos y Otros Análogos	0.00	0.00	0.00	0.00	0.00	0.00
Transferencias a la Seguridad Social	0.00	0.00	0.00	0.00	0.00	0.00
Donativos	0.00	0.00	0.00	0.00	0.00	0.00
Transferencias al Exterior	0.00	0.00	0.00	0.00	0.00	0.00
Bienes Muebles, Inmuebles e Intangibles	3,420,000.00	337,158.57	3,757,158.57	3,015,091.43	3,015,091.43	742,067.14
Mobiliario y Equipo de Administración	1,100,000.00	402,677.94	1,502,677.94	1,122,872.04	1,122,872.04	379,805.90
Mobiliario y Equipo Educativo y Recreativo	20,000.00	0.00	20,000.00	0.00	0.00	20,000.00
Equipo e Instrumental Médico y de Laboratorio	0.00	0.00	0.00	0.00	0.00	0.00
Vehículos y Equipo de Transporte	2,000,000.00	-214,650.00	1,785,350.00	1,626,569.99	1,626,569.99	158,780.01
Equipo de Defensa y Seguridad	0.00	0.00	0.00	0.00	0.00	0.00
Maquinaria, Otros Equipos y Herramientas	300,000.00	149,130.63	449,130.63	265,649.40	265,649.40	183,481.23
Activos Biológicos	0.00	0.00	0.00	0.00	0.00	0.00
Bienes Inmuebles	0.00	0.00	0.00	0.00	0.00	0.00
Activos Intangibles	0.00	0.00	0.00	0.00	0.00	0.00
Inversión Pública	0.00	0.00	0.00	0.00	0.00	0.00
Obra Pública en Bienes de Dominio Público	0.00	0.00	0.00	0.00	0.00	0.00
Obra Pública en Bienes Propios	0.00	0.00	0.00	0.00	0.00	0.00
Proyectos Productivos y Acciones de Fomento	0.00	0.00	0.00	0.00	0.00	0.00
Inversiones Financieras y Otras Provisiones	0.00	0.00	0.00	0.00	0.00	0.00
Inversiones Para el Fomento de Actividades Productivas.	0.00	0.00	0.00	0.00	0.00	0.00
Acciones y Participaciones de Capital	0.00	0.00	0.00	0.00	0.00	0.00
Compra de Títulos y Valores	0.00	0.00	0.00	0.00	0.00	0.00
Concesión de Préstamos	0.00	0.00	0.00	0.00	0.00	0.00
Inversiones en Fideicomisos, Mandatos y Otros Análogos	0.00	0.00	0.00	0.00	0.00	0.00
Otras Inversiones Financieras	0.00	0.00	0.00	0.00	0.00	0.00
Provisiones para Contingencias y Otras Erogaciones Especiales	0.00	0.00	0.00	0.00	0.00	0.00
Participaciones y Aportaciones	0.00	0.00	0.00	0.00	0.00	0.00
Participaciones	0.00	0.00	0.00	0.00	0.00	0.00
Aportaciones	0.00	0.00	0.00	0.00	0.00	0.00
Convenios	0.00	0.00	0.00	0.00	0.00	0.00
Deuda Pública	0.00	0.00	0.00	0.00	0.00	0.00
Amortización de la Deuda Pública	0.00	0.00	0.00	0.00	0.00	0.00
Intereses de la Deuda Pública	0.00	0.00	0.00	0.00	0.00	0.00
Comisiones de la Deuda Pública	0.00	0.00	0.00	0.00	0.00	0.00
Gastos de la Deuda Pública	0.00	0.00	0.00	0.00	0.00	0.00
Costo por Coberturas	0.00	0.00	0.00	0.00	0.00	0.00
Apoyos Financieros	0.00	0.00	0.00	0.00	0.00	0.00
Adeudos de Ejercicios Fiscales Anteriores (Adefas)	0.00	0.00	0.00	0.00	0.00	0.00
Total del Gasto	185,032,356.17	454,000.00	185,486,356.17	104,403,757.95	75,342,136.04	81,082,598.22

"Declaramos bajo protesta de decir verdad, que los Estados Financieros y sus Notas, son razonablemente correctos y son responsabilidad del emisor"

Profr. Norma Leticia Escobedo Cuevas
 Directora del Consejo

Prof. Roberto García Hernández
 Sub Director Financiero

Seguro de los Trabajadores de la Educación
Estado Analítico del Ejercicio del Presupuesto de Egresos
Clasificación Funcional (Finalidad y Función)
Del 01 de enero al 31 de diciembre de 2018

Concepto	Egresos					Subejercicio 6 = (3 - 4)
	Aprobado	Ampliaciones/ (Reducciones)	Modificado	Devengado	Pagado	
	1	2	3 = (1 + 2)	4	5	
Gobierno	0.00	0.00	0.00	0.00	0.00	0.00
Legislación	0.00	0.00	0.00	0.00	0.00	0.00
Justicia	0.00	0.00	0.00	0.00	0.00	0.00
Coordinación de la Política de Gobierno	0.00	0.00	0.00	0.00	0.00	0.00
Relaciones Exteriores	0.00	0.00	0.00	0.00	0.00	0.00
Asuntos Financieros y Hacendarios	0.00	0.00	0.00	0.00	0.00	0.00
Seguridad Nacional	0.00	0.00	0.00	0.00	0.00	0.00
Asuntos de Orden Público y de Seguridad Interior	0.00	0.00	0.00	0.00	0.00	0.00
Otros Servicios Generales	0.00	0.00	0.00	0.00	0.00	0.00
Desarrollo Social	185,032,356.17	454,000.00	185,486,356.17	104,403,757.95	75,342,136.04	81,082,598.22
Protección Ambiental	0.00	0.00	0.00	0.00	0.00	0.00
Vivienda y Servicios a la Comunidad	0.00	0.00	0.00	0.00	0.00	0.00
Salud	0.00	0.00	0.00	0.00	0.00	0.00
Recreación, Cultura y Otras Manifestaciones Sociales	0.00	0.00	0.00	0.00	0.00	0.00
Educación	0.00	0.00	0.00	0.00	0.00	0.00
Protección Social	0.00	0.00	0.00	0.00	0.00	0.00
Otros Asuntos Sociales	185,032,356.17	454,000.00	185,486,356.17	104,403,757.95	75,342,136.04	81,082,598.22
Desarrollo Económico	0.00	0.00	0.00	0.00	0.00	0.00
Asuntos Económicos, Comerciales y Laborales en General	0.00	0.00	0.00	0.00	0.00	0.00
Agropecuaria, Silvicultura, Pesca y Caza	0.00	0.00	0.00	0.00	0.00	0.00
Combustibles y Energía	0.00	0.00	0.00	0.00	0.00	0.00
Minería, Manufacturas y Construcción	0.00	0.00	0.00	0.00	0.00	0.00
Transporte	0.00	0.00	0.00	0.00	0.00	0.00
Comunicaciones	0.00	0.00	0.00	0.00	0.00	0.00
Turismo	0.00	0.00	0.00	0.00	0.00	0.00
Ciencia, Tecnología e Innovación	0.00	0.00	0.00	0.00	0.00	0.00
Otras Industrias y Otros Asuntos Económicos	0.00	0.00	0.00	0.00	0.00	0.00
Otras no Clasificadas en Funciones Anteriores	0.00	0.00	0.00	0.00	0.00	0.00
Transacciones de la Deuda Pública / Costo Financiero de la Deuda	0.00	0.00	0.00	0.00	0.00	0.00
Transferencias, Participaciones y Aportaciones entre Diferentes Niveles y Ordenes de Gobierno	0.00	0.00	0.00	0.00	0.00	0.00
Saneamiento del Sistema Financiero	0.00	0.00	0.00	0.00	0.00	0.00
Adeudos de Ejercicios Fiscales Anteriores	0.00	0.00	0.00	0.00	0.00	0.00
Total del Gasto	185,032,356.17	454,000.00	185,486,356.17	104,403,757.95	75,342,136.04	81,082,598.22


"Declaramos bajo protesta de decir verdad, que los Estados Financieros y sus Notas, son razonablemente correctos y son responsabilidad del emisor"


Profra. Norma Leticia Esobedo Cuevas
 Directora del Consejo

Prof. Roberto Garcia Hernández
 Sub Director Financiero

Seguro de los Trabajadores de la Educación			
Endeudamiento Neto			
Del 01 de enero al 31 de diciembre de 2018			
Identificación de Crédito o Instrumento	Contratación / Colocación		Endeudamiento Neto C = A - B
	A	B	
	Créditos Bancarios		
Total Créditos Bancarios	0.00	0.00	0.00
	Otros Instrumentos de Deuda		
Total Otros Instrumentos de Deuda	0.00	0.00	0.00
TOTAL	0.00	0.00	0.00

"Declaramos bajo protesta de decir verdad, que los Estados Financieros y sus Notas, son razonablemente correctos y son responsabilidad del emisor"


 Profra. Norma Leticia Escobedo Cuevas
 Directora del Consejo



 Profra. Roberto García Hernández
 Sub Director Financiero

Seguro de los Trabajadores de la Educación
Intereses de la Deuda
 Del 01 de enero al 31 de diciembre de 2018


Identificación de Crédito o Instrumento	Devengado	Pagado
Créditos Bancarios		
Total de Intereses de Créditos Bancarios	0.00	0.00
Otros Instrumentos de Deuda		
Total de Intereses de Otros Instrumentos de Deuda	0.00	0.00
TOTAL	0.00	0.00

"Bajo protesta de decir verdad, declaramos que los Estados Financieros y sus Notas, son razonablemente correctos y son responsabilidad del emisor"

 Profra. Norma Leticia Escobedo Cuevas
 Directora del Consejo



 Profr. Roberto García Hernández
 Sub Director Financiero



Seguro de los Trabajadores de la Educación
Indicadores de Postura Fiscal
 Del 01 de enero al 31 de diciembre de 2018

Concepto	Estimado	Devengado	Pagado ³
I. Ingresos Presupuestarios (I=1+2)	185,070,780.00	74,749,475.52	72,240,104.24
1. Ingresos del Gobierno de la Entidad Federativa ¹	0.00	0.00	0.00
2. Ingresos del Sector Paraestatal ¹	185,070,780.00	74,749,475.52	72,240,104.24
II. Egresos Presupuestarios (II=3+4)	185,032,356.17	104,403,757.95	75,342,136.04
3. Egresos del Gobierno de la Entidad Federativa ²	0.00	0.00	0.00
4. Egresos del Sector Paraestatal ²	185,032,356.17	104,403,757.95	75,342,136.04
III. Balance Presupuestario (Superávit o Déficit) (III = I - II)	38,423.83	-29,654,282.43	-3,102,031.80

Concepto	Estimado	Devengado	Pagado ³
III. Balance presupuestario (Superávit o Déficit)	38,423.83	-29,654,282.43	-3,102,031.80
IV. Intereses, Comisiones y Gastos de la Deuda	0.00	0.00	0.00
V. Balance Primario (Superávit o Déficit) (V= III - IV)	38,423.83	-29,654,282.43	-3,102,031.80


Concepto	Estimado	Devengado	Pagado ³
A. Financiamiento	0.00	0.00	0.00
B. Amortización de la deuda	0.00	0.00	0.00
C. Endeudamiento ó desendeudamiento (C = A - B)	0.00	0.00	0.00

1 Los Ingresos que se presentan son los ingresos presupuestario totales sin incluir los ingresos por financiamientos. Los Ingresos del Gobierno de la Entidad Federativa corresponden a los del Poder Ejecutivo, Legislativo Judicial y Autónomos

2 Los egresos que se presentan son los egresos presupuestarios totales sin incluir los egresos por amortización. Los egresos del Gobierno de la Entidad Federativa corresponden a los del Poder Ejecutivo, Legislativo, Judicial y Órganos Autónomos

3 Para Ingresos se reportan los ingresos recaudados; para egresos se reportan los egresos pagados

"Bajo protesta de decir verdad, declaramos que los Estados Financieros y sus Notas, son razonablemente correctos y son responsabilidad del emisor"



Profra. Norma Leticia Escobedo Cuevas
 Directora del Consejo



Profr. Roberto García Hernández
 Sub Director Financiero

**CONTENIDO DE LA CUENTA PÚBLICA
2018**

INFORMACIÓN PROGRAMÁTICA



Seguro de los Trabajadores de la Educación
Gasto por Categoría Programática
Del 01 de enero al 31 de diciembre de 2018

Concepto	Egresos					Subejercicio
	Aprobado	Ampliaciones/ (Reducciones)	Modificado	Devengado	Pagado	
	1	2	3 = (1 + 2)	4	5	
Programas						
Subsidios: Sector Social y Privado o Entidades Federativas y Municipios	0.00	0.00	0.00	0.00	0.00	0.00
Sujetos a Reglas de Operación	0.00	0.00	0.00	0.00	0.00	0.00
Otros Subsidios	0.00	0.00	0.00	0.00	0.00	0.00
Desempeño de las Funciones	185,032,356.17	454,000.00	185,486,356.17	104,403,757.95	75,342,136.04	81,082,598.22
Prestación de Servicios Públicos	185,032,356.17	454,000.00	185,486,356.17	104,403,757.95	75,342,136.04	81,082,598.22
Provisión de Bienes Públicos	0.00	0.00	0.00	0.00	0.00	0.00
Planeación, seguimiento y evaluación de políticas públicas	0.00	0.00	0.00	0.00	0.00	0.00
Promoción y fomento	0.00	0.00	0.00	0.00	0.00	0.00
Regulación y supervisión	0.00	0.00	0.00	0.00	0.00	0.00
Funciones de las Fuerzas Armadas (Únicamente Gobierno Federal)	0.00	0.00	0.00	0.00	0.00	0.00
Específicos	0.00	0.00	0.00	0.00	0.00	0.00
Proyectos de Inversión	0.00	0.00	0.00	0.00	0.00	0.00
Administrativos y de Apoyo	0.00	0.00	0.00	0.00	0.00	0.00
Apoyo al proceso presupuestario y para mejorar la eficiencia institucional	0.00	0.00	0.00	0.00	0.00	0.00
Apoyo a la función pública y al mejoramiento de la gestión	0.00	0.00	0.00	0.00	0.00	0.00
Operaciones ajenas	0.00	0.00	0.00	0.00	0.00	0.00
Compromisos	0.00	0.00	0.00	0.00	0.00	0.00
Obligaciones de cumplimiento de resolución jurisdiccional	0.00	0.00	0.00	0.00	0.00	0.00
Desastres Naturales	0.00	0.00	0.00	0.00	0.00	0.00
Obligaciones	0.00	0.00	0.00	0.00	0.00	0.00
Pensiones y jubilaciones	0.00	0.00	0.00	0.00	0.00	0.00
Aportaciones a la seguridad social	0.00	0.00	0.00	0.00	0.00	0.00
Aportaciones a fondos de estabilización	0.00	0.00	0.00	0.00	0.00	0.00
Aportaciones a fondos de inversión y reestructura de pensiones	0.00	0.00	0.00	0.00	0.00	0.00
Programas de Gasto Federalizado (Gobierno Federal)	0.00	0.00	0.00	0.00	0.00	0.00
Gasto Federalizado	0.00	0.00	0.00	0.00	0.00	0.00
Participaciones a entidades federativas y municipios	0.00	0.00	0.00	0.00	0.00	0.00
Costo financiero, deuda o apoyos a deudores y ahorradores de la banca	0.00	0.00	0.00	0.00	0.00	0.00
Adeudos de ejercicios fiscales anteriores	0.00	0.00	0.00	0.00	0.00	0.00
Total del Gasto	185,032,356.17	454,000.00	185,486,356.17	104,403,757.95	75,342,136.04	81,082,598.22

"Bajo protesta de decir verdad, declaramos que los Estados Financieros y sus Notas, son razonablemente correctos y son responsabilidad del emisor"

Profra. Norma Leticia Escobedo Cuevas
 Directora del Consejo

Prof. Roberto García Hernández
 Sub Director Financiero

**INFORMACIÓN PROGRAMÁTICA
PROGRAMAS Y PROYECTOS DE INVERSIÓN
DEL 01 DE ENERO AL 31 DE DICIEMBRE DE 2018**

El Seguro de los Trabajadores de la Educación del 01 de enero al 31 de diciembre de 2018, realizó erogaciones de gasto de capital, adquiriendo bienes muebles y activos intangibles que permiten el cumplimiento de los objetivos institucionales, los cuales se detallan de la siguiente forma:


CANTIDAD	TIPO DE BIEN	IMPORTE
	Equipo de Cómputo y de Tecnologías de la Información	726,320.84
5	Computadora genérica con procesador Intel icore7 de 3.2ghz, Disco de 2TB, memoria de 8GB.	89,083.24
1	Software y activación de equipo	5,800.00
4	Multifuncional HP LASERJET PRO M426FDW	36,765.41
1	Multifuncional EPSON ECOTANK L655	10,425.99
2	UPS Koblenz lcd modelo 7011USB/R	3,987
1	MOTHERBOARD BAT1-J1800	1,060.00
1	Memoria RAM DDR3 4GBS	865
1	Gabinete EVOTEC 1001R color rojo	530
1	Disco Duro 500GBS	550
1	Monitor VORAGO 15.6"	1,230.00
1	Kit teclado y mouse na-457	190
1	Miniprinter quian quits8170	1,580.00
1	Control de acceso y asistencia	2,300.00
1	Kit dvr tirhibrido dahua 720	2,550.00
1	Bobina doble forro cat 5 aprueba de agua	2,950.00
1	Cámara oculta com2820t	1,650.00
3	Kit de gabinete blanco tipo flip open	1,050.00
4	Cámara Domo Antibandalica	3,779.98
3	Pulpo de 4 Conectores Macho	450
1	Fuente de poder Regulada	234.99
8	Plug Convertidor de Corriente	279.98
1	DVR Pentahibrido	3,849.99
8	Caja para Pared	279.98
8	Tapa Ciega para Placa	159.99
1	Disco Duro Interno 2TB	1,999.99
2	fuelle de Poder Regulada 24v	680.1
1	software punto de venta	799.99
4	RJ45-CAT46	20


1	Disco Duro Interno 1 TB	1,249.99
2	Regulador KOB-00-1582	600
158	Complementos e Equipo de Computo	1,495.02
4	Computadora Genérica con Procesador Intel	64,597.71
2	Multifuncional HP LASERJET	12,809.30
2	Multifuncional BROTHER	19,691.84
1	Kit de Gabinete Para Cámara	400.2
1	Bobina doble forro cat 5 aprueba de agua	2,939.44
1	Laptop HP15	14,499.02
1	Laptop HP15	14,499.02
1	IPADPRO10.5 64Gb	12,399.21
1	IPADPRO10.5 64Gb	12,399.21
1	IPADPRO10.5 64Gb	12,399.21
1	IPADPRO10.5 64Gb	12,399.21
1	Conmutador Analógico PANASONIC	28,208.76
3	UPS 1000VA NO BREAK	4,497.00
1	Fuente de poder 12V/	1,250.00
1	Cámara BULLET DAHUA	520
1	DVR DAHUA Penta hibrido	1,250.00
2	Cámara oculta Pinhole 2 Megapíxeles WDR	21,816.74
6	Lámpara de emergencia para ocultar cámara	9,797.94
2	Micrófono con Adaptador	7,533.52
1	NVR 4 puertos	4,507.05
1	Disco duro 2TB	3,026.47
1	Access point	4,332.86
2	Adaptador airgateway	4,746.55
3	Computadora genérica	49,961.43
3	Impresora multifuncional	21,910.86
1	Cámara BULLET DAHUA	520
1	Cámara DOMO HDCVI	520
1	NOBRAKE	\$3,747.00
1	MULTIFUNCIONAL	\$3,161.15
1	IPAD MINI	\$7,839.21
1	MACBOOK	\$23,199.21
1	MACBOOK	\$23,199.21
1	LAPTOP	\$13,599.16
1	LAPTOP	\$13,599.16
1	LAPTOP	\$13,599.16
1	COMPUTADORA GENERICA	\$17,834.98
1	COMPUTADORA GENERICA	\$17,834.98
1	COMPUTADORA GENERICA	\$17,834.98

1	MULTIFUNCIONAL	\$8,598.08
1	MULTIFUNCIONAL	\$8,598.08
1	MULTIFUNCIONAL	\$8,598.08
1	MACBOOK	\$23,199.21
	Mobiliario de oficina y estantería	287,379
1	ORG PLATINO 904C SHAKER TABACO T	5,898
1	ORG PLATINO 904C SHAKER TABACO T	5,898
100	Sillas mod. I-Banquete N Estable	21,460
100	Sillas mod. I-Banquete N Estable	21,460
3	Escritorio Tipo secretarial	25,717
2	escritorio Tipo Ejecutivo	22,202
4	Sillas Tipo Ejecutivas	29,789
4	Archivero Cuatro Gavetas Lamina	23,896
4	Sillones Tipo Juntas	18,653
1	Librero 5 Repisas Chocolate	2,099
1	ESCRITORIO	\$6,922.88
1	ESCRITORIO	\$6,922.88
1	ESCRITORIO	\$6,922.88
1	ESCRITORIO	\$6,922.88
1	ESCRITORIO	\$13,896.80
1	MOBILIARIO	\$4,072.76
1	MOBILIARIO	\$4,072.76
1	MOBILIARIO	\$4,072.76
1	MOBILIARIO	\$4,072.76
1	MOBILIARIO	\$4,072.76
1	MOBILIARIO	\$4,072.76
1	MOBILIARIO	\$4,072.76
1	SILLON	\$3,188.84
1	SILLON	\$3,188.84
1	SILLON	\$3,188.84
1	SILLON	\$3,188.84
1	SILLON	\$3,188.84
1	SILLON	\$3,188.84
1	SILLON	\$3,188.84
1	SILLON EJECUTIVO	\$5,740.84
1	LIBRERO	\$1,949.25
1	LIBRERO	\$1,949.25
1	LIBRERO	\$1,949.25
1	ORGANIZADOR	\$4,124.26
1	LIBRERO	\$2,174.25
	Otro Mobiliario y Equipo de Administración	109,170

1	Trituradora 125i FELLOWES	7,699
1	VIDEOPROYECTOR S41+ EPSON	6,959
1	VIDEOPROYECTOR X05+EPSON	7,655
3	TV LG 55 4k	32,997
1	Teléfono hibrido multilínea	3,438
1	PANTALLA MULTIMEDIA DE 120" ELECTRONICA CON CONTROL REMOTO	7,166
1	SISTEMA DE AUDIO AMBIENTAL	\$43,256.49
	Sistemas de Aire Acondicionado, Calefacción y Refrigeración	239,577
4	Equipos marca RIM de 2TON Frio-Calor	67,512
2	Unidades de aire acondicionado marca MIRAGE	58,870
1	Mini Split Marca MIRAGE 3TON	20,668
1	UNIDAD DE AIRE ACONDICIONADO	\$92,527.40
	Carrocería y Remolques	86,770
1	Remolque tipo caja seca	86,770
	Maquinaria y Equipo Industrial	21,795
1	Motobomba Orum de 2 HP motor nacional	6,206
1	Compresor 2.5 HP 25 LTS	2,138
1	SUMINISTRO DE MINISPLIT	\$13,451.36
	Refacciones y accesorios	4,277.14
1	Hidrolavadora 22hp	4,277.14
	TOTAL	\$3,015,089.84


Bajo protesta de decir verdad declaramos que los Estados Financieros y sus Notas son razonablemente correctos y son responsabilidad del emisor.


 Profr. Norma Leticia Escobedo
 Cuevas
 Directora del Consejo


 Profr. Roberto García
 Hernández
 Sub Director Financiero

SEGURO DE LOS TRABAJADORES DE LA EDUCACIÓN
INDICADORES DE RESULTADOS
GRADO DE CUMPLIMIENTO DE PROGRAMAS
 Al 31 de Diciembre del 2018

PROGRAMAS	INDICADOR TRIMESTRAL ACUMULADO	INDICADOR AL 31 DE MARZO	INDICADOR AL 30 DE JUNIO ACUMULADO	INDICADOR AL 30 DE SEPTIEMBRE ACUMULADO	INDICADOR AL 31 DE DICIEMBRE ACUMULADO	RESULTADO FINAL
POLIZAS FONDO DE DEFUNCIÓN	2,100,000.00	180,180.00	590,590.00	630,630.00	1,171,160.00	928,840.00
POLIZAS FONDO DE RETIRO	32,880,000.00	5,080,000.00	6,640,000.00	7,480,000.00	11,960,000.00	20,920,000.00
POLIZAS Y SEMIPOLIZAS SEGURO DEL MAESTRO	33,180,000.00	5,071,376.57	8,210,076.14	9,073,657.92	15,328,649.16	17,851,350.84
PROGRAMA PRESTAMOS	6,000,000.00	1,400,500.00	3,417,500.00	4,302,000.00	4,823,500.00	1,176,500.00

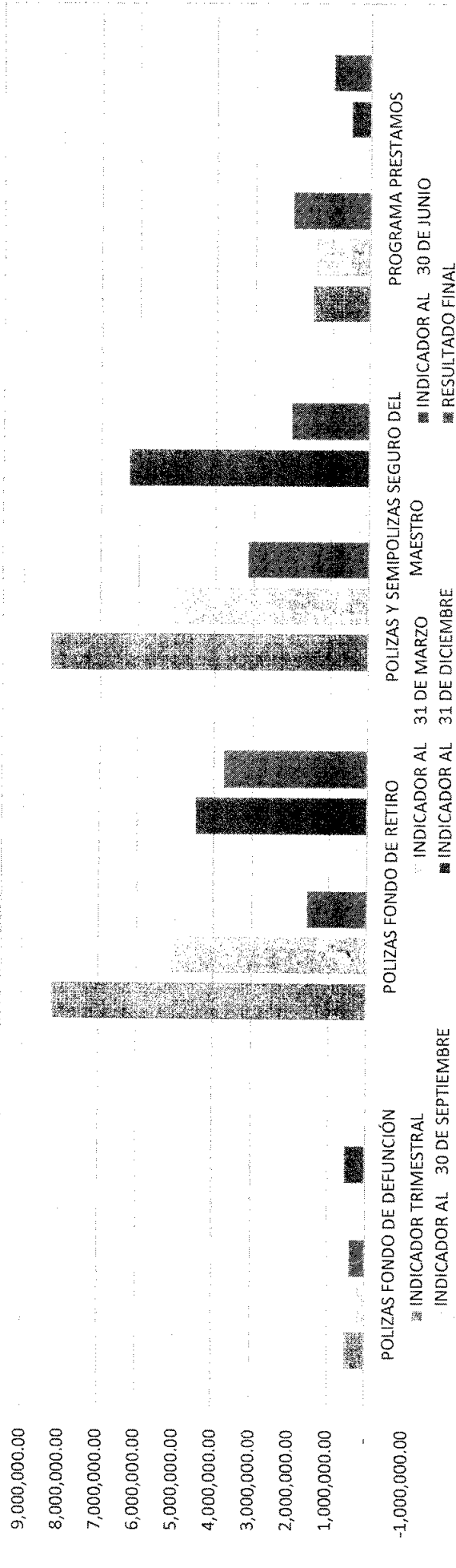


■ INDICADOR TRIMESTRAL ACUMULADO
 ■ INDICADOR AL 31 DE MARZO
 ■ INDICADOR AL 30 DE JUNIO ACUMULADO
 ■ INDICADOR AL 30 DE SEPTIEMBRE ACUMULADO
 ■ INDICADOR AL 31 DE DICIEMBRE ACUMULADO
 ■ RESULTADO FINAL

Nota Aclaratoria: En este formato se incluyen los indicadores de los programas, así como el grado de cumplimiento de los objetivos, metas y satisfacción de necesidades proyectados en los programas a cargo de la entidad, además reflejan los resultados de evaluación del desempeño de dichos programas

SEGURO DE LOS TRABAJADORES DE LA EDUCACIÓN
INDICADORES DE RESULTADOS
GRADO DE CUMPLIMIENTO DE PROGRAMAS
INDICADOR TRIMESTRAL COMPARATIVO AL 31 de Diciembre 2018

PROGRAMAS	INDICADOR TRIMESTRAL	INDICADOR AL 31 DE MARZO	INDICADOR AL 30 DE JUNIO	INDICADOR AL 30 DE SEPTIEMBRE	INDICADOR AL 31 DE DICIEMBRE	RESULTADO FINAL
POLIZAS FONDO DE DEFUNCIÓN	525,000.00	180,180.00	410,410.00	40,040.00	540,530.00	-
POLIZAS FONDO DE RETIRO	8,220,000.00	5,080,000.00	1,560,000.00	840,000.00	4,480,000.00	3,740,000.00
POLIZAS Y SEMIPOLIZAS SEGURO DEL MAESTRO	8,295,000.00	5,071,376.57	3,138,699.57	863,581.78	6,254,991.24	2,040,008.76
PROGRAMA PRESTAMOS	1,500,000.00	1,400,500.00	2,017,500.00	884,000.00	521,500.00	978,500.00



Nota Aclaratoria: En este formato se incluyen los indicadores de los programas, así como el grado de cumplimiento de los objetivos, metas y satisfacción de necesidades proyectados en los programas a cargo de la entidad, además reflejan los resultados de evaluación del desempeño de dichos programas

"Bajo protesta de decir verdad declaramos que los Estados Financieros y sus notas, son razonablemente correctos y son responsabilidad del emisor"


Profra. Norma Leticia Escobedo Cuevas
 Directora del Consejo

Prof. Roberto García Hernández
 Sub Director Financiero

**SEGURO DE LOS TRABAJADORES DE LA EDUCACIÓN
PROGRAMA ANUAL DE EVALUACIONES
RESULTADOS DE LA EVALUACION DEL DESEMPEÑO**

PROGRAMAS	INDICADOR ANUAL	INDICADOR AL 31 DE MARZO ACUMULADO	INDICADOR AL 30 DE JUNIO ACUMULADO	INDICADOR AL 30 DE SEPTIEMBRE ACUMULADO	INDICADOR AL 31 DE DICIEMBRE ACUMULADO	RESULTADO FINAL
POLIZAS FONDO DE DEFUNCIÓN	2,100,000.00	180,180.00	590,590.00	630,630.00	1,171,160.00	928,840.00
POLIZAS FONDO DE RETIRO	32,880,000.00	5,080,000.00	6,640,000.00	7,480,000.00	11,960,000.00	20,920,000.00
POLIZAS Y SEMIPOLIZAS SEGURO DEL MAESTRO	33,180,000.00	5,071,376.57	8,210,076.14	9,073,657.92	15,328,649.16	17,851,350.84
PROGRAMA PRESTAMOS	6,000,000.00	1,400,500.00	3,417,500.00	4,302,000.00	4,823,500.00	1,176,500.00

La entidad no cuenta con evaluaciones del desempeño ligadas a los programas establecidos a la entidad federativa, con el objeto de ser ministrados para algún programa en específico que implique algún tipo de evaluación, sin embargo dentro de los objetivos de esta entidad se detalla a continuación el resultado producto del desarrollo institucional.



Nota Aclaratoria: En este formato se incluyen el programa anual de evaluaciones de los programas y proyectos a cargo de la Entidad, además reflejan los resultados de evaluación del desempeño de dichos programas

"Bajo protesta de decir verdad declaramos que los Estados Financieros y sus notas, son razonablemente correctos y son responsabilidad del emisor"

Así mismo no cuenta con **recursos procedentes de la Federación**, con el objeto de ser ministrados para algún programa en específico que implique algún tipo de evaluación.



Profra. Norma Leticia Escobedo Cuevas
Directora del Consejo

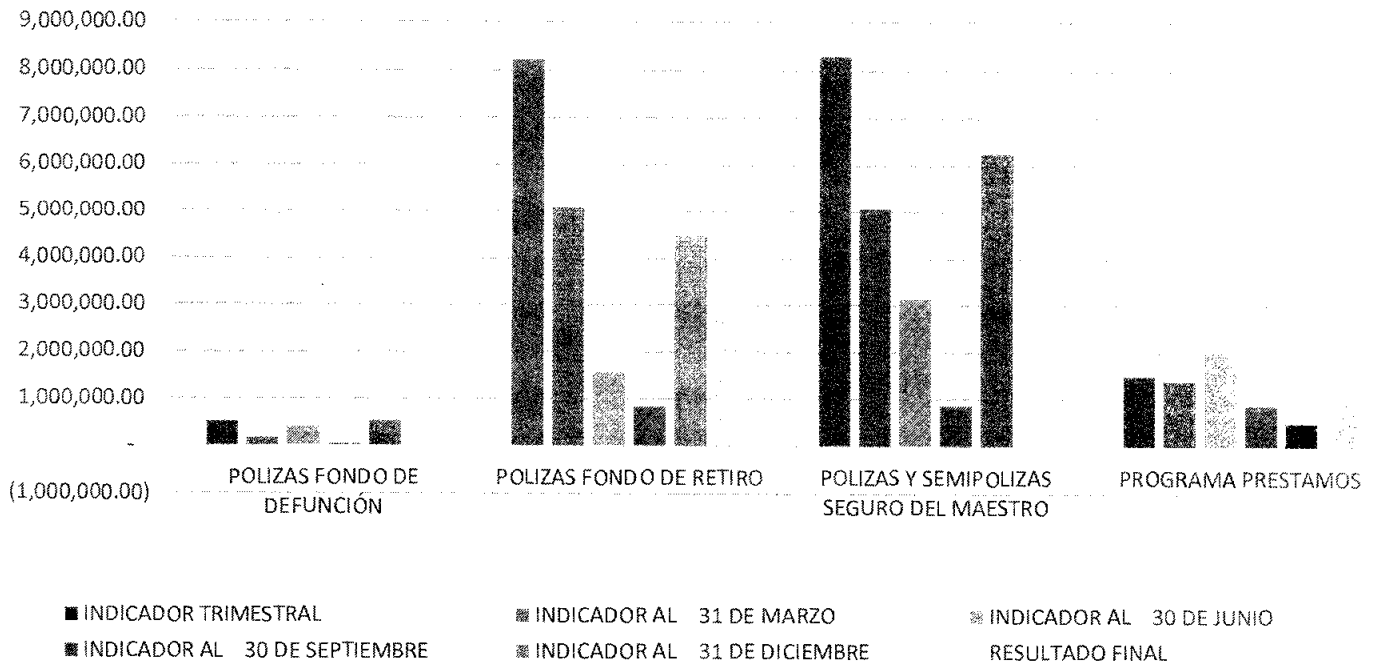
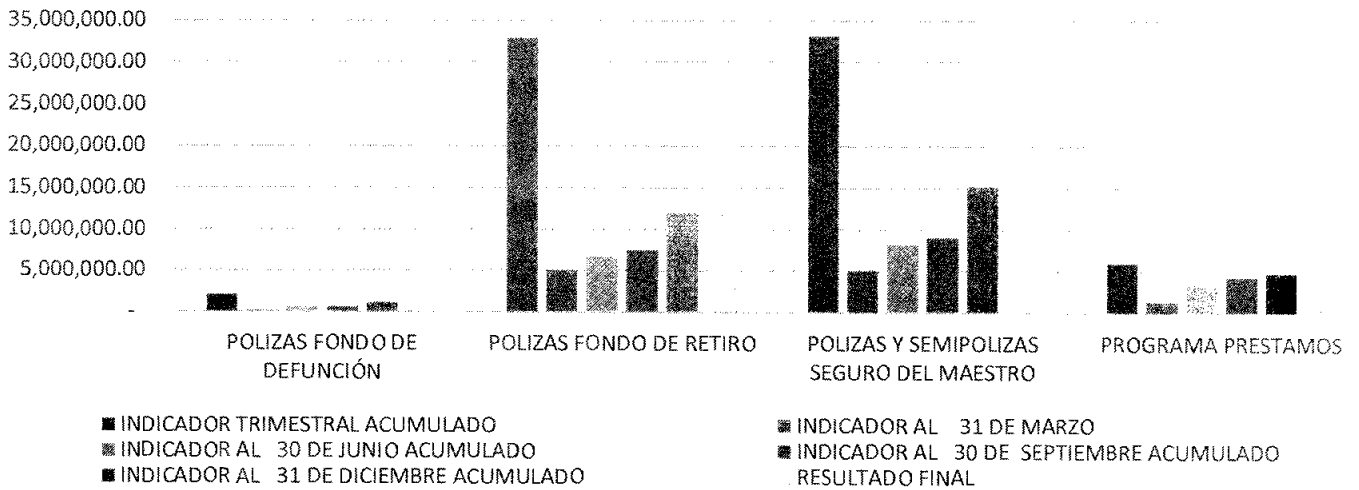


Prof. Roberto García Hernández
Sub Director Financiero

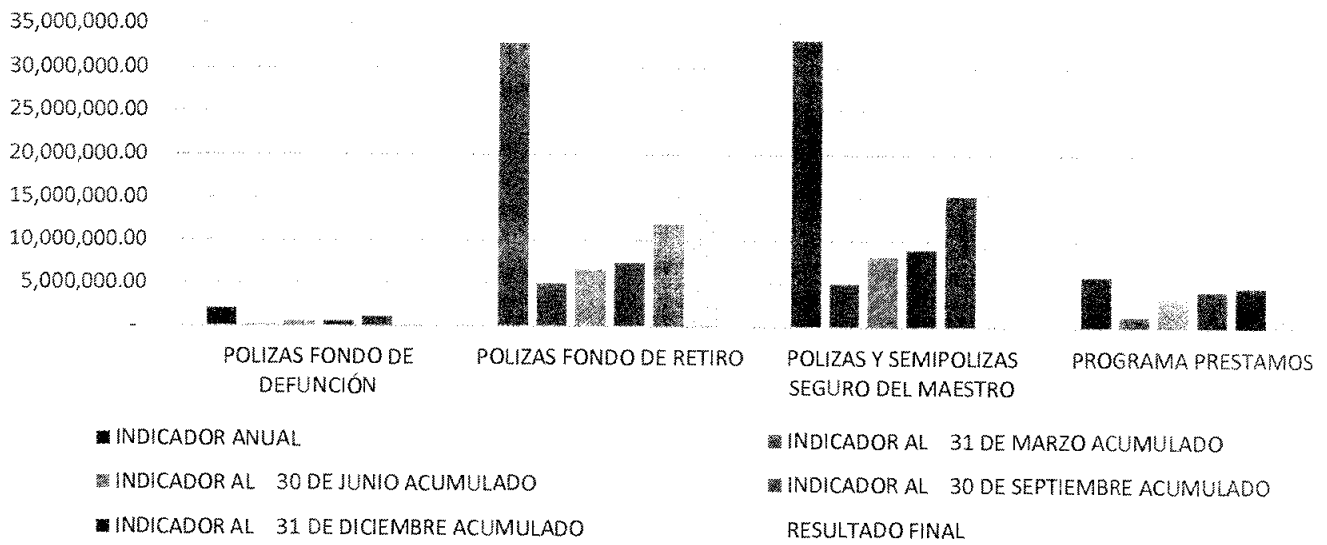
INFORMACIÓN PROGRAMÁTICA

LOS RESULTADOS DE LA EVALUACIÓN DEL DESEMPEÑO DE LOS PROGRAMAS DE LA ENTIDAD FEDERATIVA Y/O MUNICIPALES; Y DE LOS PROGRAMAS VINCULADOS CON RECURSOS FEDERALES TRANSFERIDOS.


La entidad no cuenta con evaluaciones del desempeño ligadas a los programas establecidos a la entidad federativa, con el objeto de ser ministrados para algún programa en específico que implique algún tipo de evaluación, sin embargo dentro del desarrollo y objetivos de esta entidad se detalla a continuación el resultado producto del desarrollo institucional:




De manera acumulada, se desgrega lo siguiente:



Así mismo no cuenta con **recursos procedentes de la Federación**, con el objeto de ser ministrados para algún programa en específico que implique algún tipo de evaluación.


 Profra. Norma Leticia Escobedo Cuevas
 Directora del Consejo


 Profr. Roberto García Hernández
 Subdirector Financiero

CONTENIDO DE LA CUENTA PÚBLICA 2018

INFORMACIÓN ADICIONAL



Seguro de los Trabajadores de la Educación
Relación de Bienes Muebles que componen su patrimonio
Al 31 de diciembre de 2018

Código	Descripción del Bien	Valor en libros
5110100087	ESQUINERO DE MADERA	\$ 1,500.00
5190100278	FRIGOBAR	\$ 1,500.00
5110100069	MESA CHICA	\$ 768.00
5110100069	MESA CHICA (BLANCA)	\$ 602.56
5110100069	MESA CHICA (BLANCA)	\$ 602.56
5110100069	MESA CHICA (BLANCA)	\$ 523.96
5110100069	MESA CHICA (BLANCA)	\$ 523.96
5110100069	MESA CHICA (BLANCA)	\$ 523.96
5110100069	MESA CHICA (BLANCA)	\$ 523.96
5110100069	MESA CHICA (BLANCA)	\$ 523.96
5110100069	MESA CHICA (CON RUEDAS)	\$ 450.00
5110100069	MESA CHICA (CON RUEDAS)	\$ 450.00
5110100069	MESA CHICA CON RUEDAS	\$ 450.00
5110100069	MESA CHICA CON RUEDAS	\$ 450.00
5110100069	MESA CHICA	\$ 806.40
5110100092	MESA DE MADERA CHICA CON VIDRIO	\$ 1,500.00
5110100092	MESA DE MADERA CON 8 SILLONES	\$ 1,500.00
5110100092	MESA DE SERVICIO DE MADERA	\$ 1,500.00
5110100069	MESA GRIS	\$ 2,500.00
5110100069	MESA RECTANGULAR	\$ 1,049.49
5110100069	MESA RECTANGULAR CHICA	\$ 602.56
5110100069	MESA RECTANGULAR CHICA	\$ 602.56
5110100054	MUEBLE CROMADO	\$ 966.74
2110100085	PODIUM DE MADERA	\$ 3,500.00
5110100118	SILLON DE PIEL NEGRO	\$ 3,500.00
5110100118	SILLON DE PIEL NEGRO	\$ 3,500.00
3960200002	PANTALLA PLASMA 42PLG.	\$ 9,499.00
5110100024	BANCA DE MADERA TACHONADA	\$ 2,500.00
5110100024	BANCA DE MADERA TACHONADA	\$ 2,500.00
5190100103	CALENTADOR	\$ 2,000.00
5190100103	CALENTADOR DE GAS	\$ 2,000.00
5110100039	CANTINA MADERA CON PLACA TALAVERA	\$ 7,000.00
5130100060	COMODA COLONIAL 2 PUERTAS 2 CAJ	\$ 4,000.00
5130100060	COMODA COLONIAL 6 CAJONES	\$ 4,500.00
5130100060	COMODA COLONIAL 8 CAJONES 8 PUER	\$ 5,000.00
5130100060	COMODA DE MADERA RETABLOS	\$ 3,000.00
5130100060	COMODA RISTICA MEDIANA	\$ 5,000.00
5110100054	CONSOLETA FORJA CUBIERTA MARMOL	\$ 3,500.00
5110100054	CONSOLETA FORJA CUBIERTA MARMOL	\$ 3,500.00
5110100038	DIVAN DE EXPLORACION VINIL NEGRO	\$ 3,000.00
2710100003	EQUIPO DE SONIDO SONY	\$ 2,000.00
5110100058	GABINETE DE MADERA	\$ 2,000.00
5190100188	JUEGO DE VACIADO C/4 SILLAS	\$ 8,000.00
5190100188	JUEGO DE VACIADO C/4 SILLAS	\$ 8,000.00
5190100188	JUEGO JARDIN FORJA 7 PIEZAS	\$ 10,000.00
5190100188	JUEGO JARDIN FORJA 7 PIEZAS	\$ 10,000.00
5190100188	JUEGO JARDIN VACIADO 7 PIEZAS	\$ 10,000.00
5110100118	JUEGO RECIBIDOR DE PIEL MADERA	\$ 10,000.00
5110100118	JUEGO RECIBIDOR DE PIEL MADERA	\$ 10,000.00
5190100129	MAMPARAS	\$ 2,500.00
5190100129	MAMPARAS	\$ 2,500.00
5190100204	MAQUINA DE COSER	\$ 3,500.00
5190100204	MAQUINA DE COSER	\$ 3,500.00
5220100034	MESA BILLAR POOL AZUL	\$ 7,000.00
5220100034	MESA BILLAR POOL VERDE	\$ 7,000.00
5110100069	MESA BUFETERA MADERA COLONIAL	\$ 1,500.00
5220100034	MESA CARAMBOLA AZUL	\$ 7,000.00
5110100069	MESA CHICA CON PEDESTAL CROMADA	\$ 1,000.00
5110100069	MESA CHICA CON PEDESTAL CROMADA	\$ 1,000.00
5110100069	MESA CHICA CON PEDESTAL CROMADA	\$ 1,000.00
5110100069	MESA CHICA CON PEDESTAL CROMADA	\$ 1,000.00
5110100069	MESA CHICA CON PEDESTAL CROMADA	\$ 1,000.00
5110100069	MESA CHICA CON PEDESTAL CROMADA	\$ 1,000.00
5110100069	MESA CHICA CON PEDESTAL CROMADA	\$ 1,000.00
5110100069	MESA CHICA CON PEDESTAL CROMADA	\$ 1,000.00
5110100069	MESA CHICA CON PEDESTAL CROMADA	\$ 1,000.00
5110100069	MESA CHICA CON PEDESTAL CROMADA	\$ 1,000.00
5110100069	MESA CHICA CON PEDESTAL CROMADA	\$ 1,000.00
5110100069	MESA CHICA CON PEDESTAL CROMADA	\$ 1,000.00
5110100069	MESA CHICA CON PEDESTAL CROMADA	\$ 1,000.00
5110100069	MESA CHICA CON PEDESTAL CROMADA	\$ 1,000.00
5110100069	MESA COMPUTADORA CAFE	\$ 1,500.00
5110100069	MESA COMPUTADORA CAFE	\$ 1,500.00
5110100069	MESA COMPUTADORA CAFE	\$ 1,500.00
5110100069	MESA COMPUTADORA CAFE	\$ 1,500.00
5110100069	MESA COMPUTADORA TUBULAR	\$ 1,500.00
5110100069	MESA COMPUTADORA TUBULAR	\$ 1,500.00
5110100069	MESA COMPUTADORA TUBULAR	\$ 1,500.00
5110100069	MESA COMPUTADORA TUBULAR	\$ 1,500.00
5110100069	MESA CUADRADA CON CUBIERTA VID	\$ 1,250.00
5110100069	MESA CUADRADA CON CUBIERTA VID	\$ 1,250.00

5110100069	MESA CUADRADA MADCON 4 CAJ 4PUE	\$	1,000.00
5110100092	MESA CUADRADA MADERA MEDIANA	\$	1,000.00
5110100092	MESA CUADRADA MADERA MEDIANA	\$	1,000.00
5110100092	MESA CUADRADA MADERA MEDIANA	\$	1,000.00
5110100092	MESA CUADRADA MADERA MEDIANA	\$	1,000.00
5110100077	MESA DE CENTRO	\$	1,500.00
5110100077	MESA DE CENTRO RUSTICA CON VIDRIO	\$	1,000.00
5110100093	MESA DE HERRERIA DE CRISTAL	\$	2,500.00
5110100093	MESA DE HERRERIA DE CRISTAL	\$	2,500.00
5110100092	MESA DE MADERA ALTA 2 CAJONES	\$	2,450.00
5110100078	MESA DE MADERA DE CENTRO	\$	1,200.00
5110100092	MESA DE MADERA RUSTICA	\$	1,450.00
5110100092	MESA DE MADERA RUSTICA	\$	1,450.00
5110100092	MESA DE MADERA RUSTICA ALTA	\$	1,550.00
5110100092	MESA DE MADERA RUSTICA ALTA	\$	1,550.00
5110100092	MESA DE MADERA RUSTICA ALTA	\$	1,550.00
5110100092	MESA DE MADERA VERDE DE JUEGO	\$	7,000.00
5110100092	MESA DE MADERA VERDE DE JUEGO	\$	7,000.00
5110100087	MESA ESQUINERA	\$	570.00
5110100087	MESA ESQUINERA	\$	570.00
5110100069	MESA FORMICA RECTANGULAR	\$	850.00
5110100093	MESA HERRERIA CRISTAL LATERAL	\$	1,500.00
5110100093	MESA HERRERIA CRISTAL RUSTICA	\$	1,500.00
5110100069	MESA LATERAL CHICA VIDRIO	\$	450.00
5110100069	MESA LATERAL CHICA VIDRIO	\$	450.00
5110100069	MESA LATERAL RUSTICA CON VIDRIO	\$	1,250.00
5110100069	MESA PARA COMPUTADORA	\$	1,500.00
5110100069	MESA PARA DOMINO	\$	7,000.00
5110100069	MESA PARA DOMINO	\$	7,000.00
5110100069	MESA RECTANGULAR	\$	850.00
5110100092	MESA RECTANGULAR DE MADERA	\$	850.00
5110100092	MESA RECTANGULAR DE MADERA	\$	850.00
5110100092	MESA RECTANGULAR DE MADERA	\$	850.00
5110100092	MESA RECTANGULAR MADERA GRANDE	\$	2,000.00
5110100069	MESA REDONDA	\$	850.00
5110100069	MESA REDONDA	\$	850.00
5110100069	MESA REDONDA	\$	850.00
5110100069	MESA REDONDA	\$	850.00
5110100069	MESA REDONDA PARA 10 PERSONAS	\$	850.00
5110100069	MESA REDONDA PARA 10 PERSONAS	\$	850.00
5110100069	MESA REDONDA PARA 10 PERSONAS	\$	850.00
5110100069	MESA REDONDA PARA 10 PERSONAS	\$	850.00
5110100069	MESA REDONDA PARA 10 PERSONAS	\$	850.00
5110100069	MESA REDONDA PARA 10 PERSONAS	\$	850.00
5110100069	MESA REDONDA PARA 10 PERSONAS	\$	850.00
5110100069	MESA REDONDA PARA 10 PERSONAS	\$	850.00
5110100069	MESA REDONDA PARA 10 PERSONAS	\$	850.00
5110100069	MESA REDONDA PARA 10 PERSONAS	\$	850.00
5110100069	MESA REDONDA PARA 10 PERSONAS	\$	850.00
5110100069	MESA REDONDA PARA 10 PERSONAS	\$	850.00
2710100003	MESA SERVICIO VACIADD	\$	350.00
5110100092	MUEBLE DE MADERA 4 ENTREPANOS	\$	2,400.00
5190100189	MUEBLE SALA TAPIZ AZUL 5 PIEZAS	\$	10,000.00
5110100098	NICHO PARA BANDERA	\$	2,700.00
5130100260	PIANO MEDIA COLA	\$	21,000.00
5190100248	REFRIGERADOR	\$	6,500.00
5190100248	REFRIGERADOR	\$	6,500.00
5110100113	SILLA DE FORJA	\$	500.00
5110100113	SILLA DE FORJA	\$	500.00
5110100118	SILLON ACOJINADO	\$	2,500.00
5110100118	SILLON ACOJINADO	\$	2,500.00
5110100118	SILLON ACOJINADO	\$	2,500.00
5110100118	SILLON CHICO 1 COJIN	\$	2,500.00
5110100118	SILLON CON COJIN	\$	2,500.00
5110100118	SILLON CON COJIN	\$	2,500.00
5110100118	SILLON DE MADERA Y CUERO TACHONEADO	\$	5,000.00
5110100118	SOFA GRANDE 2 COJINES	\$	5,000.00
5110100118	SOFA GRANDE C/3 COJINES	\$	5,000.00
5190100152	COMODA DE MADERA COLOR CAF	\$	2,500.00
5190100152	COMODA DE MADERA COLOR CAF	\$	2,500.00
2710100003	CONSOLETA DE MADERA COLONIAL	\$	2,500.00
2710100003	ESPEJO COLONIAL MARCD DE MADERA	\$	2,500.00
2710100003	ESTEREO SONY	\$	2,000.00
5190100278	FRIGOBAR COLOR CAF	\$	2,000.00
5190100278	FRIGOBAR COLOR CAF	\$	2,000.00
5190100278	FRIGOBAR COLOR CAF	\$	2,000.00
5110100069	JUEGO DE MESAS	\$	3,000.00
5110100069	JUEGO DE MESAS	\$	3,000.00
5110100069	JUEGO DE MESAS	\$	3,000.00
5110100069	JUEGO DE MESAS	\$	3,000.00
5110100069	JUEGO DE MESAS	\$	3,000.00
5110100092	JUEGO DE MESAS DE MADERA	\$	1,500.00
5110100092	JUEGO DE MESAS DE MADERA	\$	1,500.00

5110100069	MESAS REDONDAS	\$	850.00
5110100069	MESAS REDONDAS	\$	850.00
5110100069	MESAS REDONDAS	\$	850.00
5110100069	MESAS REDONDAS	\$	850.00
5110100069	MESAS REDONDAS	\$	850.00
5110100069	MESAS REDONDAS	\$	850.00
5110100069	MESAS REDONDAS	\$	850.00
5110100069	MESAS REDONDAS	\$	850.00
5110100069	MESAS REDONDAS	\$	850.00
5110100069	MESAS REDONDAS	\$	850.00
5110100069	MESAS REDONDAS	\$	850.00
5110100069	MESAS REDONDAS	\$	850.00
5110100069	MESAS REDONDAS	\$	850.00
5110100069	MESAS REDONDAS	\$	850.00
5110100069	MESAS REDONDAS	\$	850.00
5110100069	MESAS REDONDAS	\$	850.00
5110100069	MESAS REDONDAS	\$	850.00
5110100069	MESAS REDONDAS	\$	850.00
5110100069	MESAS REDONDAS	\$	850.00
5110100069	MESAS REDONDAS	\$	850.00
5110100069	MESAS REDONDAS	\$	850.00
5110100069	MESAS REDONDAS	\$	850.00
5110100069	MESAS REDONDAS	\$	850.00
5110100069	MESAS REDONDAS	\$	850.00
5110100069	MESAS REDONDAS	\$	850.00
5110100069	MESAS REDONDAS	\$	850.00
5110100069	MESAS REDONDAS	\$	850.00
5110100069	MESAS REDONDAS	\$	850.00
5110100069	MESAS REDONDAS	\$	850.00
5110100069	MESAS REDONDAS	\$	850.00
5110100069	MESAS REDONDAS	\$	850.00
5110100069	MESAS REDONDAS	\$	850.00
5110100118	SILLON VISITANTES TAPIZ TELA Y VINIL	\$	5,000.00
5220100007	BICICLETA ESTACIONARIA	\$	2,000.00
5220100007	BICICLETA ESTACIONARIA	\$	2,000.00
5220100007	BICICLETA ESTACIONARIA	\$	2,000.00
5190100103	CALENTADOR	\$	2,000.00
5190100103	CALENTADOR	\$	2,000.00
5220100012	CAMINADORA	\$	2,500.00
5190100165	ENDRIADOR DE AGUA	\$	2,200.00
2910100300	ESCALERA GRANDE	\$	3,000.00
5110100118	JUEGO DE SILLONES PIEL COLOR CAF	\$	10,000.00
5110100118	JUEGO DE SILLONES PIEL COLOR CAF	\$	10,000.00
5110100118	JUEGO DE SILLONES PIEL COLOR CAF	\$	10,000.00
5110100069	JUEGO MESA CENTRO Y RINCONERA	\$	8,500.00
5110100069	JUEGO MESA CENTRO Y RINCONERA	\$	8,500.00
5190100189	JUEGO SALA SILLONES AZUL PLIANA	\$	10,000.00
5190100189	JUEGO SALA SILLONES AZUL PLIANA	\$	10,000.00
5190100189	JUEGO SALA SILLONES AZUL PLIANA	\$	10,000.00
5190100204	MAQUINA DE COSER	\$	3,500.00
5190100226	MECEDORA MADERA Y GABELINO	\$	2,500.00
5190100226	MECEDORA MADERA Y PLIANA	\$	2,500.00
5110100078	MESA CENTRO MADERA CAF	\$	350.00
5110100069	MESA CUADRADA FORMICA	\$	850.00
5110100078	MESA DE CENTRO CAFE MADERA	\$	850.00
5110100069	MESA DE FORMICA	\$	850.00
5110100092	MESA DE MADERA	\$	850.00
5110100092	MESA DE MADERA	\$	2,500.00
5110100087	MESA DE MADERA ESQUINERA	\$	550.00
5110100080	MESA JUNTAS NEGRA OVALADA	\$	4,000.00
5110100069	MESA LARGA DE PLASTICO	\$	850.00
5110100069	MESA LARGA DE PLASTICO	\$	850.00
5110100069	MESA REDONDA FORMICA	\$	850.00
5110100069	MESA REDONDA FORMICA	\$	850.00
5110100069	MESA REDONDA FORMICA	\$	850.00
5110100069	MESA REDONDA FORMICA	\$	850.00
5110100092	MESA REDONDA MADERA	\$	850.00
5110100092	MESA RINCONERA MADERA CAFE	\$	350.00
5110100092	MESA RINCONERA MADERA CAFE	\$	350.00
5110100092	MESA RINCONERA MADERA CAFE	\$	350.00
5110100069	MESA RODILLA	\$	350.00
5110100069	MESAS CUADRADAS FORMICA CHICAS	\$	550.00
5110100093	MESAS DE METAL BLANCO	\$	350.00
5110100069	MESAS LARGAS FORMICA	\$	850.00
5110100069	MESAS LARGAS FORMICA	\$	850.00
5110100069	MESAS REDONDAS DE PLASTICO	\$	850.00
5110100069	MESAS REDONDAS DE PLASTICO	\$	850.00
5110100069	MESAS REDONDAS DE PLASTICO	\$	850.00
5110100069	MESAS REDONDAS DE PLASTICO	\$	850.00
5110100069	MESAS REDONDAS DE PLASTICO	\$	850.00
5110100069	MESAS REDONDAS RINCONERAS	\$	350.00
5110100069	MESAS REDONDAS RINCONERAS	\$	350.00
5110100092	MESAS RINCONERAS MADERA CAFE	\$	350.00
5110100092	MESAS RINCONERAS MADERA CAFE	\$	350.00
5110100092	MESAS RINCONERAS MADERA CAFE	\$	350.00
2990100007	PLANTA ARTIFICIAL	\$	2,500.00
5190100248	REFRIGERADOR	\$	6,500.00
5190100248	REFRIGERADOR	\$	6,500.00

5110100069	MESAS REDONDAS	\$	850.00
5110100069	MESAS REDONDAS	\$	850.00
5110100069	MESAS REDONDAS	\$	850.00
5110100069	MESAS REDONDAS	\$	850.00
5110100069	MESAS REDONDAS	\$	850.00
5110100069	MESAS REDONDAS	\$	850.00
5110100069	MESAS REDONDAS	\$	850.00
5110100069	MESAS REDONDAS	\$	850.00
2110100085	PODIUM DE MADERA	\$	3,500.00
2110100085	SERVIBAR	\$	2,500.00
5620100108	AIRE SECD	\$	5,000.00
5290100004	BOCINA	\$	7,500.00
5620100108	CLIMA CENTRAL 20 TONELADAS	\$	75,000.00
5620100108	CLIMA CENTRAL 20 TONELADAS	\$	75,000.00
5620100108	CLIMA CENTRAL 20 TONELADAS	\$	75,000.00
5190100165	ENDRIADOR DE AGUA	\$	2,200.00
5190100038	ESCALERA DE TIJERA	\$	2,500.00
2910100030	ESCALERA GRANDE	\$	3,000.00
5190100028	MAQUINA ASPIRADORA 1/2 HP	\$	2,500.00
5190100028	MAQUINA ASPIRADORA 1/2 HP	\$	2,500.00
5190100028	MAQUINA ASPIRADORA 1/2 HP	\$	2,500.00
5670100165	MAQUINA PODADORA	\$	2,000.00
5220100034	MESA DE BILLAR	\$	7,000.00
5220100034	MESA DE BILLAR	\$	7,000.00
5220100034	MESA DE CARAMBOLA	\$	7,000.00
5110100069	MESAS RECTANGULARES	\$	850.00
5110100069	MESAS RECTANGULARES	\$	850.00
5110100069	MESAS RECTANGULARES	\$	850.00
5110100069	MESAS RECTANGULARES	\$	850.00
5110100069	MESAS RECTANGULARES	\$	850.00
5110100069	MESAS RECTANGULARES	\$	850.00
5110100069	MESAS RECTANGULARES	\$	850.00
5110100069	MESAS RECTANGULARES	\$	850.00
5110100069	MESAS RECTANGULARES	\$	850.00
5110100069	MESAS RECTANGULARES	\$	850.00
5110100069	MESAS RECTANGULARES	\$	850.00
5110100069	MESAS RECTANGULARES	\$	850.00
5110100069	MESAS RECTANGULARES	\$	850.00
5110100069	MESAS RECTANGULARES	\$	850.00
5110100069	MESAS RECTANGULARES	\$	850.00
5110100069	MESAS RECTANGULARES	\$	850.00
5110100069	MESAS RECTANGULARES	\$	850.00
5110100069	MESAS RECTANGULARES	\$	850.00
5110100069	MESAS RECTANGULARES	\$	850.00
5110100069	MESAS RECTANGULARES	\$	850.00
5110100069	MESAS RECTANGULARES	\$	850.00
5110100069	MESAS RECTANGULARES	\$	850.00
5110100069	MESAS RECTANGULARES	\$	850.00
5110100069	MESAS RECTANGULARES	\$	850.00
5110100069	MESAS RECTANGULARES	\$	850.00
5110100069	MESAS RECTANGULARES	\$	850.00
5110100069	MESAS RECTANGULARES	\$	850.00
5110100069	MESAS RECTANGULARES	\$	850.00
5110100069	MESAS RECTANGULARES	\$	850.00
5110100069	MESAS RECTANGULARES	\$	850.00
5110100069	MESAS RECTANGULARES	\$	850.00
5110100069	MESAS RECTANGULARES	\$	850.00
5110100069	MESAS RECTANGULARES	\$	850.00
5110100069	MESAS RECTANGULARES	\$	850.00
5110100069	MESAS RECTANGULARES	\$	850.00
5110100069	MESAS RECTANGULARES	\$	850.00
5110100069	MESAS RECTANGULARES	\$	850.00
5110100069	MESAS RECTANGULARES	\$	850.00
5110100069	MESAS RECTANGULARES	\$	850.00
5110100069	MESAS RECTANGULARES	\$	850.00
5110100069	MESAS RECTANGULARES	\$	850.00
5110100118	SANDRAS	\$	2,500.00
5110100118	SILLON	\$	2,500.00
5110100118	SILLON	\$	2,500.00
5110100118	SILLON	\$	2,500.00
5110100118	SILLON	\$	2,500.00
5110100118	SILLON	\$	2,500.00
5110100118	SILLON	\$	2,500.00
5110100118	SILLON	\$	2,500.00
5110100118	SILLON	\$	2,500.00
5110100118	SILLON	\$	2,500.00
5110100118	SILLON	\$	2,500.00
5110100118	SILLON	\$	2,500.00
5110100118	SILLON	\$	2,500.00
5110100118	SILLON	\$	2,500.00
5110100118	SILLON	\$	2,500.00
5110100118	SILLON	\$	2,500.00
5110100118	SILLON	\$	2,500.00
5110100118	SILLON	\$	2,500.00
5110100118	SILLON	\$	2,500.00
5640100001	AIRES	\$	5,000.00
5640100001	AIRES	\$	5,000.00
5190100038	ESCALERA DE TIJERA	\$	2,500.00
5190100189	JUEGO SALA DE 3 PIEZAS	\$	8,500.00
5190100204	MAQUINA DE COCER	\$	3,500.00
5190100204	MAQUINA DE COCER CON GABINETE	\$	3,500.00
5110100069	MESA PARA JUEGOS	\$	5,000.00
5110100069	MESA PARA JUEGOS	\$	5,000.00
5110100078	MESA CENTRAL EN MADERA Y VIDRIO	\$	1,500.00
5110100078	MESA CENTRAL EN MADERA Y VIDRIO	\$	1,500.00
5110100069	MESA CENTRAL RECTANGULAR VINO	\$	1,500.00
5220100034	MESA DE BILLAR	\$	7,000.00

5640100001	AIRE SECO 1 TONELEDA COLOR BEIGE	\$	5,000.00
5640100001	AIRE SECO 1 TONELEDA COLOR BEIGE	\$	5,000.00
5640100001	AIRE SECO 1 TONELEDA COLOR BEIGE	\$	5,000.00
5640100001	AIRE SECO 1 TONELEDA COLOR BEIGE	\$	5,000.00
5110100024	BANCA DE JARDIN DE FIERRO NEGRO	\$	2,500.00
5310100160	CAMA DE EXPLORACION COLOR BEIGE	\$	2,500.00
5190100085	CONGELADOR VERTICAL COLOR BLANCO	\$	4,500.00
5190100165	ENFRIADOR CALENTADOR AGUA BEIGE	\$	2,200.00
5190100165	ENFRIADOR CALENTADOR AGUA BEIGE	\$	2,200.00
2910100300	ESCALERA DE ALUMINIO EXTENSION GRIS	\$	2,500.00
5110100054	ESTANTE P/ESCENARIO MADERA CAFE	\$	1,500.00
5110100054	ESTANTE P/ESCENARIO MADERA CAFE	\$	1,500.00
5110100054	ESTANTE P/ESCENARIO MADERA CAFE	\$	1,500.00
5110100054	ESTANTE P/ESCENARIO MADERA CAFE	\$	1,500.00
5110100054	ESTANTE P/ESCENARIO MADERA CAFE	\$	1,500.00
5110100054	ESTANTE P/ESCENARIO MADERA CAFE	\$	1,500.00
5110100054	ESTANTE P/ESCENARIO MADERA CAFE	\$	1,500.00
5110100054	ESTANTE P/ESCENARIO MADERA CAFE	\$	1,500.00
5110100054	ESTANTE P/ESCENARIO MADERA CAFE	\$	1,500.00
5110100054	ESTANTE P/ESCENARIO MADERA CAFE	\$	1,500.00
5110100054	ESTANTE P/ESCENARIO MADERA CAFE	\$	1,500.00
5110100054	ESTANTE P/ESCENARIO MADERA CAFE	\$	1,500.00
5110100054	ESTANTE P/ESCENARIO MADERA CAFE	\$	1,500.00
5110100054	ESTANTE P/ESCENARIO MADERA CAFE	\$	1,500.00
5110100054	ESTANTE P/ESCENARIO MADERA CAFE	\$	1,500.00
5110100054	ESTANTE P/ESCENARIO MADERA CAFE	\$	1,500.00
5110100054	ESTANTE P/ESCENARIO MADERA CAFE	\$	1,500.00
5110100054	ESTANTE P/ESCENARIO MADERA CAFE	\$	1,500.00
5110100054	ESTANTE P/ESCENARIO MADERA CAFE	\$	1,500.00
5190100177	EXTRACTOR DE AIRE COLDR PLATA	\$	2,500.00
5110100064	JUGUETERO EN FORMA DE BALON CAFE	\$	2,500.00
5110100064	JUGUETERO EN FORMA DE BALON CAFE	\$	2,500.00
5110100064	JUGUETERO EN FORMA DE BALON CAFE	\$	2,500.00
5110100064	JUGUETERO EN FORMA DE BALON CAFE	\$	2,500.00
5110100064	JUGUETERO EN FORMA DE BALON CAFE	\$	2,500.00
5670100165	MAQUINA CORTADORA DE ZACATE GRIS	\$	2,500.00
5190100204	MAQUINA DE COSEER	\$	3,500.00
5310100283	MESA DE CURACION DE METAL	\$	7,000.00
5110100069	MESA DE PLASTICO COLOR AMARILLA	\$	850.00
5110100069	MESA DE PLASTICO COLOR AMARILLA	\$	850.00
5110100069	MESA DE PLASTICO COLOR AMARILLA	\$	850.00
5110100069	MESA DE PLASTICO COLOR AMARILLA	\$	850.00
5110100069	MESA DE PLASTICO COLOR AMARILLA	\$	850.00
5110100069	MESA INFANTIL TRAPECIO DE COLORES	\$	350.00
5110100051	MESA PARA CDMPUTADORA DE MADERA	\$	1,800.00
5110100051	MESA PARA COMPUTADORA DE MADERA	\$	1,800.00
5110100069	MESA PARA IMPRESORA DE MADERA	\$	700.00
5110100069	MESA RECTANGULAR COLOR BLANCO	\$	850.00
5110100069	MESA RECTANGULAR COLOR BLANCO	\$	850.00
5110100069	MESA RECTANGULAR INFANTIL DE MAD	\$	300.00
5110100069	MESA RECTANGULAR INFANTIL DE MAD	\$	300.00
5110100069	MESA RECTANGULAR INFANTIL DE MAD	\$	300.00
5110100069	MESA RECTANGULAR INFANTIL DE MAD	\$	300.00
5110100069	MESA RECTANGULAR INFANTIL DE MAD	\$	300.00
5110100069	MESA RECTANGULAR INFANTIL DE MAD	\$	300.00
5110100069	MESA RECTANGULAR INFANTIL DE MAD	\$	300.00
5110100069	MESA RECTANGULAR INFANTIL DE MAD	\$	300.00
5110100069	MESA RECTANGULAR INFANTIL DE MAD	\$	300.00
5110100069	MESA RECTANGULAR INFANTIL DE MAD	\$	300.00
5110100069	MESA RECTANGULAR INFANTIL DE MAD	\$	300.00
5110100069	MESA RECTANGULAR INFANTIL DE MAD	\$	300.00
5110100069	MESA RECTANGULAR INFANTIL DE MAD	\$	300.00
5110100069	MESA RECTANGULAR INFANTIL DE MAD	\$	300.00
5110100069	MESA RECTANGULAR INFANTIL DE MAD	\$	300.00
5110100069	MESA RECTANGULAR INFANTIL DE MAD	\$	300.00
5110100069	MESA RECTANGULAR INFANTIL DE MAD	\$	300.00
5110100069	MESA RECTANGULAR INFANTIL DE MAD	\$	300.00
5110100069	MESA RECTANGULAR INFANTIL DE MAD	\$	300.00
5110100069	MESA RECTANGULAR INFANTIL DE MAD	\$	300.00
5110100069	MESA RECTANGULAR INFANTIL DE MAD	\$	300.00
5110100069	MESA RECTANGULAR INFANTIL DE MAD	\$	300.00
5110100069	MESA RECTANGULAR INFANTIL DE MAD	\$	300.00
5110100069	MESA RECTANGULAR INFANTIL DE MAD	\$	300.00
5110100069	MESA RECTANGULAR INFANTIL DE MAD	\$	300.00
5110100069	MESA RECTANGULAR INFANTIL DE MAD	\$	300.00
5110100069	MESA RECTANGULAR INFANTIL DE MAD	\$	300.00
5110100069	MESA RECTANGULAR INFANTIL DE MAD	\$	300.00
5110100069	MESA RECTANGULAR INFANTIL DE MAD	\$	300.00
5110100069	MESA RECTANGULAR INFANTIL DE MAD	\$	300.00
5110100069	MESA RECTANGULAR INFANTIL DE MAD	\$	300.00
5110100069	MESA REDONDA BLANCA	\$	850.00

5110100069	MESAS RECTANGULARES	\$	850.00
5110100069	MESAS RECTANGULARES	\$	850.00
5110100069	MESAS RECTANGULARES	\$	850.00
5110100069	MESAS RECTANGULARES	\$	850.00
5110100069	MESAS RECTANGULARES	\$	850.00
5110100069	MESAS RECTANGULARES	\$	850.00
5110100069	MESAS RECTANGULARES	\$	850.00
5110100069	MESAS REDONDAS	\$	850.00
5110100069	MESAS REDONDAS	\$	850.00
5110100069	MESAS REDONDAS	\$	850.00
5110100069	MESAS REDONDAS	\$	850.00
5110100069	MESAS REDONDAS	\$	850.00
5110100069	MESAS REDONDAS	\$	850.00
5110100069	MESAS REDONDAS	\$	850.00
5110100069	MESAS REDONDAS	\$	850.00
5110100069	MESAS REDONDAS	\$	850.00
5110100069	MESAS REDONDAS	\$	850.00
5110100069	MESAS REDONDAS	\$	850.00
5110100069	MESAS REDONDAS	\$	850.00
5110100069	MESAS REDONDAS	\$	850.00
5110100069	MESAS REDONDAS	\$	850.00
5110100069	MESAS REDONDAS	\$	850.00
5110100069	MESAS REDONDAS	\$	850.00
5110100069	MESAS REDONDAS	\$	850.00
5110100069	MESAS REDONDAS	\$	850.00
5110100069	MESAS REDONDAS	\$	850.00
5110100069	MESAS REDONDAS	\$	850.00
5110100069	MESAS REDONDAS	\$	850.00
5110100069	MESAS REDONDAS	\$	850.00
5110100069	MESAS REDONDAS	\$	850.00
5110100069	MESAS REDONDAS	\$	850.00
5110100069	MESAS REDONDAS	\$	850.00
5110100069	MESAS REDONDAS	\$	850.00
5110100069	MESAS REDONDAS	\$	850.00
5110100069	MESAS REDONDAS	\$	850.00
5110100069	MESAS REDONDAS	\$	850.00
5110100069	MESAS REDONDAS	\$	850.00
5110100069	MESAS REDONDAS	\$	850.00
5110100069	MESAS REDONDAS	\$	850.00
5110100069	MESAS REDONDAS	\$	850.00
5110100069	MESAS REDONDAS	\$	850.00
5110100069	MESAS REDONDAS	\$	850.00
5110100069	MESAS REDONDAS	\$	850.00
5110100069	MESAS REDONDAS	\$	850.00
5110100069	MESAS REDONDAS	\$	850.00
5110100069	MESAS REDONDAS	\$	850.00
5110100069	MESAS REDONDAS	\$	850.00
5110100069	MESAS REDONDAS	\$	850.00
5110100069	MESAS REDONDAS	\$	850.00
5110100069	MESAS REDONDAS	\$	850.00
5110100069	MESAS REDONDAS	\$	850.00
2990100007	PLANTA ARTIFICIAL	\$	2,500.00
5190100278	SERVIBAR	\$	2,500.00
5190100136	CAJA FUERTE (CASPER)	\$	5,163.50
5190100103	AIRE ACONDICIONADO	\$	1,998.00
5110100022	ARCHIVERO 4 GAVETAS DE METALICA	\$	2,200.00
5110100022	ARCHIVERO 4 GAVETAS DE METALICA	\$	2,200.00
5110100022	ARCHIVERO 4 GAVETAS DE METALICA	\$	2,200.00
5110100022	ARCHIVERO 4 GAVETAS DE METALICA	\$	2,200.00
5110100022	ARCHIVERO 4 GAVETAS DE METALICA	\$	2,200.00
5110100022	ARCHIVERO 4 GAVETAS DE METALICA	\$	2,200.00
5110100022	ARCHIVERO 4 GAVETAS DE METALICA	\$	2,200.00
5110100022	ARCHIVERO 4 GAVETAS DE METALICA	\$	2,200.00
5110100022	ARCHIVERO 4 GAVETAS DE METALICA	\$	2,200.00
5110100020	ARCHIVERO CDN CAJA FUERTE	\$	6,624.00
5110100020	ARCHIVERO 4 GAVETAS LINEA EUROPEA	\$	4,715.00
5110100051	MODULO DE MADERA P/COMPUTADORA	\$	1,200.00
5110100022	ARCHIVERO METALICO 2 CAJONES	\$	1,000.00
5110100051	ESCRITORIO	\$	2,000.00
5110100051	ESCRITORIO	\$	2,000.00
5190100208	MAQUINA DE ESCRIBIR ELECTRICA	\$	1,300.00
5110100111	SILLA DE PLIANA /DESCANZABRASOS GRIS	\$	500.00
5110100111	SILLA DE PLIANA /DESCANZABRASOS GRIS	\$	500.00
5110100111	SILLA DE PLIANA /DESCANZABRASOS GRIS	\$	500.00
5110100111	SILLA DE PLIANA /DESCANZABRASOS NEG	\$	500.00
5110100111	SILLA NEGRA DE PLIANA C/DESCANZABRA	\$	500.00
5110100111	SILLA PLIANA C/DESCANZABRASOS	\$	500.00
5110100111	SILLA PLIANA NEG C/DESCANZABRASOS	\$	500.00
5110100111	SILLA PLIANA NEGRA	\$	500.00
5110100111	SILLA PLIANA NEGRA	\$	500.00
5110100111	SILLA SECRETARIAL	\$	250.00
5110100111	SILLA SECRETARIAL	\$	250.00
5110100111	SILLA SECRETARIAL GALES NEGRA	\$	818.99
5110100111	SILLA PLIANA C/DESCANZABRASOS	\$	500.00
5110100022	ARCHIVERO 4 GAVETAS DE METALICA	\$	2,200.00
5110100022	ARCHIVERO 4 GAVETAS DE METALICA	\$	2,200.00
5110100022	ARCHIVERO 4 GAVETAS DE METALICA	\$	2,200.00

511010011	SILLA ACOJINADA COLOR MADERA	\$	250.00
511010011	SILLA ACOJINADA COLOR MADERA	\$	250.00
511010011	SILLA ACOJINADA COLOR MADERA	\$	250.00
511010011	SILLA ACOJINADA COLOR MADERA	\$	250.00
511010011	SILLA ACOJINADA COLOR MADERA	\$	250.00
511010011	SILLA ACOJINADA COLOR MADERA	\$	250.00
511010011	SILLA ACOJINADA COLOR MADERA	\$	250.00
511010011	SILLA ACOJINADA COLOR MADERA	\$	250.00
511010011	SILLA ACOJINADA COLOR MADERA	\$	250.00
511010011	SILLA ACOJINADA COLOR MADERA	\$	250.00
511010011	SILLA ACOJINADA COLOR MADERA	\$	250.00
511010011	SILLA ACOJINADA COLOR MADERA	\$	250.00
511010011	SILLA ACOJINADA COLOR MADERA	\$	250.00
511010011	SILLA ACOJINADA COLOR MADERA	\$	250.00
511010011	SILLA ACOJINADA COLOR MADERA	\$	250.00
511010011	SILLA ACOJINADA COLOR MADERA	\$	250.00
511010011	SILLA ACOJINADA COLOR MADERA	\$	250.00
511010011	SILLA ACOJINADA COLOR MADERA	\$	250.00
511010011	SILLA ACOJINADA COLOR MADERA	\$	250.00
511010011	SILLA ACOJINADA COLOR MADERA	\$	250.00
511010011	SILLA COLONIAL ASIENTO DE CUERO	\$	900.00
511010011	SILLA COLONIAL ASIENTO DE CUERO	\$	900.00
511010011	SILLA COLONIAL ASIENTO DE CUERO	\$	900.00
511010011	SILLA COLONIAL ASIENTO DE CUERO	\$	900.00
511010011	SILLA COLONIAL ASIENTO DE CUERO	\$	900.00
511010011	SILLA COLONIAL ASIENTO DE CUERO	\$	900.00
511010011	SILLA COLONIAL ASIENTO DE CUERO	\$	900.00
511010011	SILLA COLONIAL ASIENTO DE CUERO	\$	900.00
511010011	SILLA COLONIAL ASIENTO DE CUERO	\$	900.00
511010011	SILLA COLONIAL ASIENTO DE CUERO	\$	900.00
511010018	JUEGO RECIBIDOR DE PIEL MADERA	\$	10,000.00
511010018	JUEGO RECIBIDOR DE PIEL MADERA	\$	10,000.00
511010022	ARCHIVERO METALICO 4 GAVETAS	\$	2,200.00
511010022	ARCHIVERO METALICO 4 GAVETAS	\$	2,200.00
511010049	CREDENZA MADERA	\$	2,600.00
5110100051	ESCRITORIO SECRETARIAL	\$	1,600.00
5110100051	ESCRITORIO SECRETARIAL	\$	1,600.00
5110100051	ESCRITORIO SECRETARIAL	\$	1,600.00
5110100051	ESCRITORIO SECRETARIAL	\$	1,600.00
5110100112	SILLA DE MADERA	\$	300.00
5110100112	SILLA DE MADERA	\$	300.00
5110100112	SILLA DE MADERA	\$	300.00
5110100112	SILLA DE MADERA	\$	300.00
5110100112	SILLA DE MADERA	\$	300.00
5110100113	SILLAS FORJADAS	\$	500.00
5110100113	SILLAS FORJADAS	\$	500.00
5110100113	SILLAS FORJADAS	\$	500.00
5110100113	SILLAS FORJADAS	\$	500.00
5110100113	SILLAS FORJADAS	\$	500.00
5110100113	SILLAS FORJADAS	\$	500.00
511010065	LIBRERO JUGETERO RUSTICO	\$	2,000.00
5620100108	MINISPLIT	\$	4,750.00
5620100108	MINISPLIT	\$	4,750.00
5110100111	SILLA RUSTICA COJIN	\$	350.00
5110100111	SILLA RUSTICA COJIN	\$	350.00
5110100111	SILLA RUSTICA COJIN	\$	350.00
5110100111	SILLA RUSTICA COJIN	\$	350.00
5110100111	SILLA RUSTICA COJIN	\$	350.00
5110100111	SILLA RUSTICA COJIN	\$	350.00
5110100111	SILLA RUSTICA COJIN	\$	350.00
5110100111	SILLA RUSTICA COJIN	\$	350.00
5110100111	SILLA RUSTICA COJIN	\$	350.00
5110100111	SILLA RUSTICA COJIN	\$	350.00
5110100111	SILLA RUSTICA COJIN	\$	350.00
5110100111	SILLA RUSTICA COJIN	\$	350.00
5110100111	SILLA RUSTICA COJIN	\$	350.00
5110100112	SILLA DE MADERA COJIN	\$	300.00
5110100112	SILLA DE MADERA COJIN	\$	300.00
5110100112	SILLA DE MADERA COJIN	\$	300.00
5110100112	SILLA DE MADERA COJIN	\$	300.00
5110100112	SILLA DE MADERA COJIN	\$	300.00
5110100112	SILLA DE MADERA COJIN	\$	300.00
5110100112	SILLA DE MADERA COJIN	\$	300.00
5110100112	SILLA DE MADERA COJIN	\$	300.00
5110100112	SILLA DE MADERA COJIN	\$	300.00
5110100112	SILLA DE MADERA COJIN	\$	300.00
511010020	ARCHIVERO 3 GAVETAS	\$	2,500.00
511010049	CREDENZA EJECUTIVO COLDR CAF	\$	2,500.00
511010049	CREDENZA SECRETARIAL COLOR CAF	\$	2,400.00

5110100111	LIBRERO DE MADERA CAF 3 MODULOS	\$	2,000.00
5110100111	SILLAS TUBULARES PLIANA NEGRAS	\$	250.00
5110100111	SILLAS TUBULARES PLIANA NEGRAS	\$	250.00
5110100111	SILLAS TUBULARES PLIANA NEGRAS	\$	250.00
5110100111	SILLAS TUBULARES PLIANA NEGRAS	\$	250.00
5110100111	SILLAS TUBULARES PLIANA NEGRAS	\$	250.00
5110100111	SILLAS TUBULARES PLIANA NEGRAS	\$	250.00
5110100111	SILLAS TUBULARES PLIANA NEGRAS	\$	250.00
5110100111	SILLAS DE PLASTICO VERDES	\$	50.00
5110100111	SILLAS DE PLASTICO VERDES	\$	50.00
5110100111	SILLAS DE PLASTICO VERDES	\$	50.00
5110100111	SILLAS DE PLASTICO VERDES	\$	50.00
5110100111	SILLAS DE PLASTICO VERDES	\$	50.00
5110100111	SILLAS DE PLASTICO VERDES	\$	50.00
5110100111	SILLAS DE PLASTICO VERDES	\$	50.00
5110100111	SILLAS DE PLASTICO VERDES	\$	50.00
5110100111	SILLAS DE PLASTICO VERDES	\$	50.00
5110100111	SILLAS DE PLASTICO VERDES	\$	50.00
5110100111	SILLAS DE PLASTICO VERDES	\$	50.00
5110100111	SILLAS DE PLASTICO VERDES	\$	50.00
5110100111	SILLAS DE PLASTICO VERDES	\$	50.00
5110100111	SILLAS DE PLASTICO VERDES	\$	50.00
511010022	ARCHIVERO 3 CAJONES METAL CREMA	\$	2,500.00
511010021	ARCHIVERO DE MADERA NEG CON 3 CAJ	\$	1,600.00
511010021	ARCHIVERO DE MADERA NEG CON 3 CAJ	\$	1,600.00
511010052	ESCRITORIO DE MADERA NEGRO 3 CAJ	\$	2,000.00
511010053	ESCRITORIO DE METAL Y FORMICA	\$	1,350.00
511010053	ESCRITDRIO DE METAL Y FORMICA	\$	1,350.00
511010051	ESCRITORIO SECRETARIAL MESA LATERAL	\$	1,350.00
5190100208	MAQUINA DE ESCRIBIR	\$	900.00
5110100114	SILLA GIRATORIA EJECUTIVA PLIANA NEG	\$	500.00
5110100114	SILLA SECRETARIAL GIRATORIO NEGRAS	\$	250.00
5110100111	SILLA TUBULARES PLIANA NEGRA	\$	250.00
5110100111	SILLA TUBULARES PLIANA NEGRA	\$	250.00
5110100111	SILLAS TUBULARES CAFE CON DESCANSA	\$	210.00
5110100111	SILLAS TUBULARES CAFE CON DESCANSA	\$	210.00
5110100111	SILLAS TUBULARES CAFE CON DESCANSA	\$	210.00
5110100111	SILLAS TUBULARES CAFE CON DESCANSA	\$	210.00
5110100111	SILLAS TUBULARES CAFE CON DESCANSA	\$	210.00
5110100111	SILLAS TUBULARES CAFE CON DESCANSA	\$	210.00
5110100111	SILLAS TUBULARES CAFE CON DESCANSA	\$	210.00
5110100111	SILLAS TUBULARES CAFE CON DESCANSA	\$	210.00
5110100111	SILLAS TUBULARES CAFE CON DESCANSA	\$	210.00
5110100111	SILLAS TUBULARES CAFE CON DESCANSA	\$	210.00
5110100111	SILLAS TUBULARES CAFE CON DESCANSA	\$	210.00
5110100111	SILLAS TUBULARES CAFE CON DESCANSA	\$	210.00
5110100111	SILLAS TUBULARES CAFE CON DESCANSA	\$	210.00
5110100111	SILLAS TUBULARES CAFE CON DESCANSA	\$	210.00
5110100111	SILLAS TUBULARES CAFE CON DESCANSA	\$	210.00
5110100111	SILLAS TUBULARES CAFE CON DESCANSA	\$	210.00
5110100111	SILLAS TUBULARES CAFE CON DESCANSA	\$	210.00
5110100111	SILLAS TUBULARES CAFE CON DESCANSA	\$	210.00
5110100111	SILLAS TUBULARES CAFE CON DESCANSA	\$	210.00
5110100111	SILLAS TUBULARES CAFE CON DESCANSA	\$	210.00
5110100111	SILLAS TUBULARES CAFE CON DESCANSA	\$	210.00
5110100111	SILLAS TUBULARES CAFE CON DESCANSA	\$	210.00
5110100111	SILLAS TUBULARES CAFE CON DESCANSA	\$	210.00
5110100111	SILLAS TUBULARES CAFE CON DESCANSA	\$	210.00
5110100111	SILLAS TUBULARES CAFE CON DESCANSA	\$	210.00
5110100111	SILLAS TUBULARES CAFE CON DESCANSA	\$	210.00
5110100111	SILLAS TUBULARES CAFE CON DESCANSA	\$	210.00
5110100111	SILLAS TUBULARES CAFE CON DESCANSA	\$	210.00
5110100111	SILLAS TUBULARES CAFES	\$	170.00
5110100111	SILLAS TUBULARES CAFES	\$	170.00
5110100111	SILLAS TUBULARES CAFES	\$	170.00

5110100111	SILLA INFANTIL	\$	150.00
5110100111	SILLA INFANTIL	\$	150.00
5110100111	SILLA INFANTIL	\$	150.00
5110100111	SILLA INFANTIL	\$	150.00
5110100111	SILLA INFANTIL	\$	150.00
5110100111	SILLA INFANTIL	\$	150.00
5110100111	SILLA INFANTIL	\$	150.00
5110100111	SILLA INFANTIL	\$	150.00
5110100111	SILLA INFANTIL	\$	150.00
5110100111	SILLA INFANTIL	\$	150.00
5110100111	SILLA INFANTIL	\$	150.00
5110100111	SILLA INFANTIL	\$	150.00
5110100111	SILLA INFANTIL	\$	150.00
5110100111	SILLA INFANTIL	\$	150.00
5110100111	SILLA INFANTIL	\$	150.00
5110100111	SILLA INFANTIL	\$	150.00
5110100111	SILLA INFANTIL	\$	150.00
5110100111	SILLA INFANTIL	\$	150.00
5110100111	SILLA INFANTIL	\$	150.00
5110100111	SILLA INFANTIL	\$	150.00
5110100111	SILLA INFANTIL	\$	150.00
5110100111	SILLA INFANTIL	\$	150.00
5110100111	SILLA INFANTIL	\$	150.00
5110100111	SILLA INFANTIL	\$	150.00
5110100111	SILLA INFANTIL	\$	150.00
5110100111	SILLA INFANTIL	\$	150.00
5110100111	SILLA INFANTIL	\$	150.00
5110100111	SILLA INFANTIL	\$	150.00
5110100111	SILLA INFANTIL	\$	150.00
5110100111	SILLA INFANTIL	\$	150.00
5110100111	SILLA INFANTIL	\$	150.00
5110100111	SILLA INFANTIL	\$	150.00
5110100111	SILLA INFANTIL	\$	150.00
5110100111	SILLA INFANTIL	\$	150.00
5110100111	SILLA INFANTIL	\$	150.00
5110100111	SILLA INFANTIL	\$	150.00
5110100111	SILLA INFANTIL	\$	150.00
5110100111	SILLA INFANTIL	\$	150.00
5110100111	SILLA INFANTIL	\$	150.00
5110100111	SILLA INFANTIL	\$	150.00
5110100111	SILLA INFANTIL	\$	150.00
5110100111	SILLA INFANTIL	\$	150.00
5110100111	SILLA INFANTIL	\$	150.00
5110100111	SILLA INFANTIL	\$	150.00
5110100111	SILLA INFANTIL	\$	150.00
5110100111	SILLA INFANTIL	\$	150.00
5110100111	SILLA INFANTIL	\$	150.00
5110100111	SILLA INFANTIL	\$	150.00
5110100111	SILLA INFANTIL	\$	150.00
5110100111	SILLA INFANTIL	\$	150.00
5110100111	SILLA INFANTIL	\$	150.00
5110100111	SILLA INFANTIL	\$	150.00
5110100111	SILLA INFANTIL	\$	150.00
5110100111	SILLA INFANTIL	\$	150.00
5110100111	SILLA INFANTIL	\$	150.00
5110100111	SILLA INFANTIL	\$	150.00
5110100111	SILLA INFANTIL	\$	150.00
5110100111	SILLA INFANTIL	\$	150.00
5110100111	SILLA INFANTIL	\$	150.00
5110100111	SILLA INFANTIL	\$	150.00
5110100111	SILLA INFANTIL	\$	150.00
5110100111	SILLA INFANTIL	\$	150.00
5110100020	ARCHIVERO 4 GAVETAS COLOR VINO	\$	2,200.00
5110100051	ESCRITORIO C/3 CAJONES COLOR VINO	\$	1,600.00
5110100111	SILLA FIJA C/DESCANSABRAZOS	\$	500.00
5110100111	SILLA SECRETARIAL NEGRA	\$	250.00
5110100020	ARCHIVERO DE 4 GAVETAS COLOR VINO	\$	2,200.00
5110100051	ESCRITORIO EJECUTIVO CON LIBRERO	\$	4,000.00
5110100111	SILLA FIJA CON ANTEBRAZOS	\$	500.00
5110100129	SILLÓN EJECUTIVO	\$	2,500.00

5110100111	SILLAS	\$	150.00
5110100111	SILLAS	\$	150.00
5110100111	SILLAS	\$	150.00
5110100111	SILLAS	\$	150.00
5110100111	SILLAS	\$	150.00
5110100111	SILLAS	\$	150.00
5110100111	SILLAS	\$	150.00
5110100111	SILLAS	\$	150.00
5110100111	SILLAS	\$	150.00
5110100111	SILLAS	\$	150.00
5110100111	SILLAS	\$	150.00
5110100111	SILLAS	\$	150.00
5110100111	SILLAS	\$	150.00
5110100111	SILLAS	\$	150.00
5110100111	SILLAS	\$	150.00
5110100111	SILLAS	\$	150.00
5110100111	SILLAS	\$	150.00
5110100111	SILLAS	\$	150.00
5110100111	SILLAS	\$	150.00
5110100111	SILLAS	\$	150.00
5110100111	SILLAS	\$	150.00
5110100111	SILLAS	\$	150.00
5110100111	SILLAS	\$	150.00
5110100111	SILLAS	\$	150.00
5110100111	SILLAS	\$	150.00
5110100111	SILLAS	\$	150.00
5110100111	SILLAS	\$	150.00
5110100111	SILLAS	\$	150.00
5110100111	SILLAS	\$	150.00
5110100111	SILLAS	\$	150.00
5110100111	SILLAS	\$	150.00
5110100111	SILLAS	\$	150.00
5110100111	SILLAS	\$	150.00
5110100111	SILLAS	\$	150.00
5110100111	SILLAS	\$	150.00
5110100111	SILLAS	\$	150.00
5110100111	SILLAS	\$	150.00
5110100111	SILLAS	\$	150.00
5110100111	SILLAS	\$	150.00
5110100111	SILLAS	\$	150.00
5110100111	SILLAS	\$	150.00
5110100111	SILLAS	\$	150.00
5110100111	SILLAS	\$	150.00
5110100111	SILLAS	\$	150.00
5110100111	SILLAS	\$	150.00
5110100111	SILLAS	\$	150.00
5110100111	SILLAS	\$	150.00
5110100111	SILLAS	\$	150.00
5110100111	SILLAS	\$	150.00
5110100111	SILLAS	\$	150.00
5110100111	SILLAS	\$	150.00
5110100051	ESCRITORIO COLOR VINO	\$	2,000.00
5110100065	LIBRERO CON 2 ENTRE PANOS	\$	1,800.00
5110100051	MODULO PARA COMPUTADORA	\$	1,200.00
5110100020	ARCHIVERO DE 3 CAJONES	\$	1,600.00
5110100052	ESCRITORIO MADERA VINO	\$	2,000.00
5110100111	SILLA TUBULAR	\$	250.00
5110100111	SILLA TUBULAR	\$	250.00
5110100111	SILLA TUBULAR	\$	250.00
5110100111	SILLA TUBULAR	\$	250.00
5110100111	SILLAS TUBULARES	\$	250.00
5110100111	SILLAS TUBULARES	\$	250.00
5110100111	SILLAS TUBULARES	\$	250.00
5110100111	SILLAS TUBULARES	\$	250.00
5110100020	ARCHIVERO PARA 50 LLAVES	\$	635.00
5110100111	SILLA P/COMPUTO GRIS	\$	439.01
5110100054	ESTANTE METALICOS TIPO ESQUELETO EN COLOR GRIS	\$	928.00
5110100054	ESTANTE METALICOS TIPO ESQUELETO EN COLOR GRIS	\$	928.00
5110100054	ESTANTE METALICOS TIPO ESQUELETO EN COLOR GRIS	\$	928.00
5110100054	ESTANTE METALICOS TIPO ESQUELETO EN COLOR GRIS	\$	928.00
5110100054	ESTANTE METALICOS TIPO ESQUELETO EN COLOR GRIS	\$	928.00
5110100054	ESTANTE METALICOS TIPO ESQUELETO EN COLOR GRIS	\$	928.00
5110100054	ESTANTE DE LAMINA PINTADA 1.22X0.42	\$	1,044.00
5660100137	REGULADOR DE VOLTAJE CDP SERIE B-SMART1108	\$	2,388.00
5620100108	MINI-SPLIT 1 1/2 TONS. SOLO FRIO MCA. CARRIER	\$	10,038.79
5670100049	ENCUADERNADORA Y PERF. GBC 2003 TWIN BINDER 32 PERF. P/ARILLD	\$	4,866.20
5110100111	SILLA EJECUTIVA MALLA NEGRA	\$	999.00
5110100022	ARCHIVERO ALUMINIO NEGRO 2 CAJONES	\$	818.10
5110100111	SILLA SECRETARIAL ATENAR NEGRO FACT. 41	\$	1,276.00

511010011	SILLA FIESTA BRONCE TAPIZ TELA TOSANA	\$	381.75
511010011	SILLA FIESTA BRONCE TAPIZ TELA TOSANA	\$	381.75
511010011	SILLA FIESTA BRONCE TAPIZ TELA TOSANA	\$	381.75
511010011	SILLA FIESTA BRONCE TAPIZ TELA TOSANA	\$	381.75
511010011	SILLA FIESTA BRONCE TAPIZ TELA TOSANA	\$	381.75
511010011	SILLA FIESTA BRONCE TAPIZ TELA TOSANA	\$	381.75
511010011	SILLA FIESTA BRONCE TAPIZ TELA TOSANA	\$	381.75
511010011	SILLA FIESTA BRONCE TAPIZ TELA TOSANA	\$	381.75
511010011	SILLA FIESTA BRONCE TAPIZ TELA TOSANA	\$	381.75
511010011	SILLA FIESTA BRONCE TAPIZ TELA TOSANA	\$	381.75
511010011	SILLA FIESTA BRONCE TAPIZ TELA TOSANA	\$	381.75
511010011	SILLA FIESTA BRONCE TAPIZ TELA TOSANA	\$	381.75
511010011	SILLA FIESTA BRONCE TAPIZ TELA TOSANA	\$	381.75
511010011	SILLA FIESTA BRONCE TAPIZ TELA TOSANA	\$	381.75
511010011	SILLA FIESTA BRONCE TAPIZ TELA TOSANA	\$	381.75
511010051	MODULO OPERATIVO EN L MELANINA NEGRA	\$	7,888.00
511010029	SILLON EJECUTIVO MOD TAMAYO	\$	2,308.40
511010011	SILLA DE VISITA MON GENOVA	\$	1,044.00
511010011	SILLA DE VISITA MON GENOVA	\$	1,044.00
5110100118	SILLON DE VISITA 3 PIEZAS	\$	4,060.00
511010011	SILLA DE VISITA MON GENOVA	\$	999.00
511010051	MODULO SECRETARIAL 1.60X1.60	\$	7,288.28
511010051	MODULO SECRETARIAL 1.60X1.60	\$	7,288.28
511010051	MODULO SECRETARIAL 1.60X1.60	\$	7,288.28
511010011	SILLA SECRETARIAL CON DESCANSABRAZOS	\$	3,178.40
511010011	SILLA SECRETARIAL CON DESCANSABRAZOS	\$	3,178.40
511010011	SILLA SECRETARIAL CON DESCANSABRAZOS	\$	3,178.40
511010011	SILLA SECRETARIAL CON DESCANSABRAZOS	\$	3,178.40
511010011	SILLA SECRETARIAL CON DESCANSABRAZOS	\$	3,178.40
511010011	SILLA SECRETARIAL CON DESCANSABRAZOS	\$	3,178.40
511010011	SILLA SECRETARIAL CON DESCANSABRAZOS	\$	3,178.40
511010011	SILLA SECRETARIAL CON DESCANSABRAZOS	\$	3,178.40
511010011	SILLA SECRETARIAL CON DESCANSABRAZOS	\$	3,178.40
511010011	SILLA SECRETARIAL CON DESCANSABRAZOS	\$	3,178.40
511010011	SILLA SECRETARIAL CON DESCANSABRAZOS	\$	3,178.40
511010011	SILLA SECRETARIAL CON DESCANSABRAZOS	\$	3,178.40
511010011	SILLA SECRETARIAL CON DESCANSABRAZOS	\$	3,178.40
511010011	SILLA SECRETARIAL CON DESCANSABRAZOS	\$	3,178.40
511010011	SILLA SECRETARIAL CON DESCANSABRAZOS	\$	3,178.40
511010011	SILLA SECRETARIAL CON DESCANSABRAZOS	\$	3,178.40
511010011	SILLA SECRETARIAL CON DESCANSABRAZOS	\$	3,178.40
511010011	SILLA DE VISITA CUATRO PATAS FIJA	\$	1,009.20
511010011	SILLA DE VISITA CUATRO PATAS FIJA	\$	1,009.20
511010011	SILLA DE VISITA CUATRO PATAS FIJA	\$	1,009.20
511010011	SILLA DE VISITA CUATRO PATAS FIJA	\$	1,009.20
511010011	SILLA DE VISITA CUATRO PATAS FIJA	\$	1,009.20
511010011	SILLA DE VISITA CUATRO PATAS FIJA	\$	1,009.20
511010011	SILLA DE VISITA CUATRO PATAS FIJA	\$	1,009.20
511010011	SILLA DE VISITA CUATRO PATAS FIJA	\$	1,009.20
511010011	SILLA DE VISITA CUATRO PATAS FIJA	\$	1,009.20
511010011	SILLA DE VISITA CUATRO PATAS FIJA	\$	1,009.20
511010051	ESCRITORIO EN L CON CAJONERA 2 PAPELERS	\$	8,444.80
511010051	ESCRITORIO EN L CON CAJONERA 2 PAPELERS	\$	8,444.80
511010051	ESCRITORIO EN L CON CAJONERA 2 PAPELERS	\$	8,444.80
511010029	SILLON EJECUTIVO CON RESPALDO ALTA MALLA	\$	6,878.80
511010029	SILLON EJECUTIVO CON RESPALDO ALTA MALLA	\$	6,878.80
511010029	SILLON EJECUTIVO CON RESPALDO ALTA MALLA	\$	6,878.80
511010029	SILLON EJECUTIVO CON RESPALDO ALTA MALLA	\$	6,878.80
511010029	SILLON EJECUTIVO CON RESPALDO ALTA MALLA	\$	6,878.80
5110100118	SILLON PARA JUNTA VINIPIEL	\$	1,983.60
5110100118	SILLON PARA JUNTA VINIPIEL	\$	1,983.60
5110100118	SILLON PARA JUNTA VINIPIEL	\$	1,983.60
5110100118	SILLON PARA JUNTA VINIPIEL	\$	1,983.60
5110100118	SILLON PARA JUNTA VINIPIEL	\$	1,983.60
5110100118	SILLON PARA JUNTA VINIPIEL	\$	1,983.60
5110100118	SILLON PARA JUNTA VINIPIEL	\$	1,983.60
5110100118	SILLON PARA JUNTA VINIPIEL	\$	1,983.60
5110100118	SILLON PARA JUNTA VINIPIEL	\$	1,983.60
5110100118	SILLON PARA JUNTA VINIPIEL	\$	1,983.60
5110100118	SILLON PARA JUNTA VINIPIEL	\$	1,983.60
5110100118	SILLON PARA JUNTA VINIPIEL	\$	1,983.60
5110100118	SILLON PARA JUNTA VINIPIEL	\$	1,983.60
5110100118	SILLON PARA JUNTA VINIPIEL	\$	1,983.60
5110100118	SILLON PARA JUNTA VINIPIEL	\$	1,983.60
5110100118	SILLON PARA JUNTA VINIPIEL	\$	1,983.60
5110100118	SILLON PARA JUNTA VINIPIEL	\$	1,983.60
5110100118	SILLON PARA JUNTA VINIPIEL	\$	1,983.60
511010020	ARCHIVERO 4 GAV OFI CHARCOAL	\$	3,559.21
511010020	ARCHIVERO 4 GAV OFI CHARCOAL	\$	3,559.21
511010020	ARCHIVERO 4 GAV OFI CHARCOAL	\$	3,559.21

5110100020	ARCHIVERO 4 GAV NEGRO TEXTURAZADO	\$	3,559.21
5110100051	ESCRITORIO RECTO DE 1.20X.60 COLOR CAOBA	\$	3,500.00
5110100051	ESCRITORIO RECTO DE 1.20X.60 COLOR CAOBA	\$	3,500.00
5110100051	ESCRITORIO RECTO DE 1.20X.60 COLOR CAOBA	\$	3,500.00
5110100111	SILLA SECRETARIAL MOD. BM306 SIN BRAZOS	\$	1,374.60
5110100129	SILLON EJECUTIVO DE LUJO MOD 7001 COLOR NEGRO	\$	3,600.00
5110100051	ESCRITORIO EN L CON CAJONES	\$	10,269.48
5110100129	SILLONES MODELO EJECUTIVO	\$	6,878.00
5110100129	SILLONES MODELO EJECUTIVO	\$	6,878.00
5110100118	SILLON PARA JUNTA EN VINIL	\$	3,932.40
5110100118	SILLON PARA JUNTA EN VINIL	\$	3,932.40
5110100118	SILLON PARA JUNTA EN VINIL	\$	3,932.40
5110100118	SILLON PARA JUNTA EN VINIL	\$	3,932.40
5110100118	SILLON PARA JUNTA EN VINIL	\$	3,932.40
5110100118	SILLON PARA JUNTA EN VINIL	\$	3,932.40
5110100118	SILLON PARA JUNTA EN VINIL	\$	3,932.40
5110100131	SET DE COMEDOR PLEGABLE	\$	1,439.00
5110100131	SET DE COMEDOR PLEGABLE	\$	1,439.00
5110100051	ESCRITORIO EN L CON CAJONERA 2 PAPELERS	\$	10,269.48
5110100118	SILLON PARA JUNTA EN VINIPIEL	\$	3,932.40
5110100118	SILLON PARA JUNTA EN VINIPIEL	\$	3,932.40
5110100118	SILLON PARA JUNTA EN VINIPIEL	\$	3,932.40
5110100118	SILLON PARA JUNTA EN VINIPIEL	\$	3,932.40
5110100118	SILLON PARA JUNTA EN VINIPIEL	\$	3,932.40
5110100118	SILLON PARA JUNTA EN VINIPIEL	\$	3,932.40
5110100118	SILLON PARA JUNTA EN VINIPIEL	\$	3,932.40
5110100051	ESCRITORIO TIPO EJECUTIVO	\$	10,269.48
5110100051	ESCRITORIO TIPO EJECUTIVO	\$	10,269.48
5110100051	ESCRITORIO TIPO SECRETARIAL	\$	7,969.20
5110100051	ESCRITORIO TIPO SECRETARIAL	\$	7,969.20
5110100051	ESCRITORIO TIPO SECRETARIAL	\$	7,969.20
5110100118	SILLON TIPO EJECUTIVO	\$	6,878.80
5110100118	SILLON TIPO EJECUTIVO	\$	6,878.80
5110100118	SILLON TIPO SALA DE JUNTAS	\$	3,932.40
5110100118	SILLON TIPO SALA DE JUNTAS	\$	3,932.40
5110100118	SILLON TIPO SALA DE JUNTAS	\$	3,932.40
5110100118	SILLON TIPO SALA DE JUNTAS	\$	3,932.40
5110100118	SILLON TIPO SALA DE JUNTAS	\$	3,932.40
5110100118	SILLON TIPO SALA DE JUNTAS	\$	3,932.40
5110100118	SILLON TIPO SALA DE JUNTAS	\$	3,932.40
5110100118	SILLON TIPO SALA DE JUNTAS	\$	3,932.40
5110100118	SILLON TIPO SALA DE JUNTAS	\$	3,932.40
5110100118	SILLON TIPO SALA DE JUNTAS	\$	3,932.40
5110100118	SILLON TIPO SALA DE JUNTAS	\$	3,932.40
5110100118	SILLON TIPO SALA DE JUNTAS	\$	3,932.40
5110100051	ESCRITORIO SECRETARIAL	\$	7,969.20
5110100051	ESCRITORIO SECRETARIAL	\$	7,969.20
5110100051	ESCRITORIO SECRETARIAL	\$	7,969.20
5110100051	ESCRITORIO SECRETARIAL	\$	7,969.20
5110100118	SILLON EJECUTIVO	\$	6,878.80
5110100118	SILLON PARA JUNTAS	\$	3,932.40
5110100118	SILLON PARA JUNTAS	\$	3,932.40
5110100118	SILLON PARA JUNTAS	\$	3,932.40
5110100118	SILLON PARA JUNTAS	\$	3,932.40
5110100051	ESCRITORIO TIPO SECRETARIAL	\$	7,969.20
5110100051	ESCRITORIO TIPO SECRETARIAL	\$	7,969.20
5110100051	ESCRITORIO TIPO SECRETARIAL	\$	7,969.20
5110100051	ESCRITORIO TIPO SECRETARIAL	\$	7,969.20
5110100051	ESCRITORIO TIPO SECRETARIAL	\$	7,969.20
5110100051	ESCRITORIO TIPO SECRETARIAL	\$	7,969.20
5110100118	SILLON TIPO EJECUTIVO	\$	6,878.80
5110100118	SILLON TIPO EJECUTIVO	\$	6,878.80
5110100118	SILLON TIPO EJECUTIVO	\$	6,878.80
5110100118	SILLON PARA JUNTAS EJECUTIVO	\$	3,932.40
5110100118	SILLON PARA JUNTAS EJECUTIVO	\$	3,932.40
5110100118	SILLON PARA JUNTAS EJECUTIVO	\$	3,932.40
5110100118	SILLON PARA JUNTAS EJECUTIVO	\$	3,932.40
5110100118	SILLON PARA JUNTAS EJECUTIVO	\$	3,932.40
5110100118	SILLON PARA JUNTAS EJECUTIVO	\$	3,932.40
5110100118	SILLON PARA JUNTAS EJECUTIVO	\$	3,932.40
5110100051	ESCRITORIO TIPO EJECUTIVO	\$	10,269.48
5110100051	CREDENZA DE MADERA TIPO EJECUTIVO	\$	8,990.00
5110100051	ESCRITORIO SELECT	\$	6,299.30
5110100051	CREDENZA SELECT	\$	4,829.30
5110100020	ARCHIVERO SELECT	\$	4,799.00
5150100040	IMPRESORA ZEBRA	\$	9,194.25
5150100004	LECTOR CODIGO DE BARRAS	\$	13,726.40
5150100004	LECTOR CODIGO DE BARRAS	\$	13,726.40
5150100108	EQUIPO DE COMPUTO Acer VM460	\$	9,717.50
5150100108	EQUIPO DE COMPUTO HP6010	\$	12,737.50
5150100040	IMPRESORA	\$	500.00
5150100108	EQUIPO DE COMPUTO	\$	4,000.00
5150100108	EQUIPO DE COMPUTO HP6010LA	\$	12,737.50

5150100108	EQUIPO DE COMPUTO	\$	4,500.00
5150100108	EQUIPO DE COMPUTO	\$	5,500.00
5150100108	EQUIPO DE COMPUTO (CPU, TECLADO)	\$	2,085.00
5210100012	MONITOR LCD 17" ACER	\$	2,415.00
5150100040	IMPRESORA HP 4260	\$	1,104.00
5150100040	IMPRESORA HP 4260	\$	1,104.00
5150100040	IMPRESORA	\$	900.00
5150100040	IMPRESORA	\$	900.00
5150100108	COMPUTADORA ACER ASPIRE AX3810	\$	9,499.00
5150100108	EQUIPO DE COMPUTO	\$	4,500.00
5150100040	IMPRESORA	\$	500.00
5150100040	IMPRESORA LASER SAMSUNG ML-2240	\$	844.99
5150100108	EQUIPO DE COMPUTO Acer VM460	\$	9,717.50
5150100108	EQUIPO DE COMPUTO Acer VM460	\$	9,717.50
5150100108	EQUIPO DE COMPUTO HP6010	\$	12,737.50
5150100108	EQUIPO DE COMPUTO (cpu, teclado)	\$	2,085.00
5210100012	MONITOR LCD 17" SAMSUNG	\$	2,415.00
5150100040	IMPRESORA	\$	3,000.00
5150100040	IMPRESORA	\$	2,500.00
5150100040	IMPRESORA HP K5400	\$	1,117.01
5150100040	IMPRESORA	\$	5,500.00
5150100040	IMPRESORA LASER-JET SAMSUNG ML-2571N	\$	2,585.20
5150100108	EQUIPO DE COMPUTO HP6010	\$	12,737.50
5150100108	EQUIPO DE COMPUTO ACER VM460	\$	9,717.50
5150100040	IMPRESORA	\$	900.00
5150100108	EQUIPO DE COMPUTO HP6010	\$	12,737.50
5150100108	EQUIPO DE COMPUTO HP (a6330ia)	\$	13,489.50
5150100040	IMPRESORA LASER A COLOR HP CP2025 dn	\$	6,106.39
5150100108	EQUIPO DE COMPUTO (SERVIDOR)	\$	24,000.00
5150100040	IMPRESORA	\$	500.00
5150100040	IMPRESORA	\$	900.00
5150100040	IMPRESORA	\$	900.00
5150100078	SCANNER 5590	\$	1,300.00
5150100071	UPS MARCA TOSHIBA SERIE 1600 EP	\$	163,300.00
5150100107	DISCO DURO EXTERNO 2.0 TB. SEAGATE 3.5 EXPANSION LITE	\$	3,935.30
5150100108	EQUIPO DE COMPUTO PAVILION	\$	10,300.00
5150100108	EQUIPO DE COMPUTO	\$	7,500.00
5230100078	VIDEOPROYECTOR SONY VPL-EX7	\$	8,399.00
5620100132	COPIADORA SHARP MOD. AL2040	\$	11,488.50
5150100108	EQUIPO DE COMPUTO HP6010	\$	12,737.50
5150100066	LAPTOP TOSHIBA A105	\$	14,900.00
5150100040	IMPRESORA	\$	900.00
5150100040	IMPRESORA	\$	1,105.00
5150100066	LAPTOP ACER TRAVELMATE 5720	\$	14,488.85
5150100108	EQUIPO DE COMPUTO HP6010	\$	12,737.50
5150100108	EQUIPO DE COMPUTO HP6010	\$	12,737.50
5150100108	EQUIPO DE COMPUTO	\$	10,100.00
5150100040	IMPRESORA	\$	900.00
5150100040	IMPRESORA	\$	900.00
5150100108	EQUIPO DE COMPUTO	\$	5,264.00
5150100108	EQUIPO DE COMPUTO	\$	5,264.00
5150100108	EQUIPO DE COMPUTO	\$	5,264.00
5150100108	EQUIPO DE COMPUTO	\$	5,264.00
5150100108	EQUIPO DE COMPUTO	\$	5,264.00
5150100108	EQUIPO DE COMPUTO	\$	5,264.00
5150100108	EQUIPO DE COMPUTO	\$	5,264.00
5150100040	IMPRESORA	\$	700.00
5150100040	IMPRESORA	\$	700.00
5190100022	TELEVISOR A COLOR 27" COLOR NEGRO	\$	2,600.00
5190100022	TELEVISOR A COLOR 27" COLOR NEGRO	\$	2,600.00
5190100022	TELEVISION A COLOR 27" COLOR NEGRO	\$	2,600.00
5150100108	EQUIPO DE COMPUTO	\$	3,900.00
5150100040	IMPRESORA	\$	700.00
5150100108	EQUIPO DE COMPUTO	\$	3,900.00
5150100040	IMPRESORA	\$	700.00
5150100108	EQUIPO DE COMPUTO	\$	3,700.00
5150100078	SCANNER	\$	1,100.00
5150100108	EQUIPO DE COMPUTO	\$	3,900.00
5150100040	IMPRESORA	\$	700.00
5150100078	RETROPROYECTOR	\$	1,350.00
5150100108	EQUIPO DE COMPUTO	\$	4,000.00
5150100108	EQUIPO DE COMPUTO	\$	4,000.00
5230100021	CAMARA MINIDOMO PROFESIONAL	\$	3,200.00
5230100021	CAMARA MINIDOMO PROFESIONAL	\$	3,200.00
5150100108	EQUIPO DE COMPUTO	\$	4,900.00
5150100040	IMPRESORA	\$	700.00
5150100040	IMPRESORA	\$	700.00
5150100108	EQUIPO DE COMPUTO	\$	4,900.00
5150100040	IMPRESORA	\$	700.00
5190100022	T.V. PANTALLA PLANA	\$	10,594.00
5190100022	T.V.	\$	3,800.00
5190100022	T.V.	\$	3,800.00
5150100108	EQUIPO DE COMPUTO	\$	3,988.00

5150100033	MULTIFUNCIONAL EPSON ECOTANK L220	\$	4,756.00
5150100033	MULTIFUNCIONAL EPSON ECOTANK L220	\$	4,756.00
5150100033	MULTIFUNCIONAL EPSON ECOTANK L220	\$	4,756.00
5150100033	MULTIFUNCIONAL EPSON ECOTANK L220	\$	4,756.00
5150100033	MULTIFUNCIONAL EPSON ECOTANK L220	\$	4,756.00
5150100108	COMPUTADORA GENERICA	\$	10,788.00
5150100108	COMPUTADORA GENERICA	\$	10,788.00
5150100108	COMPUTADORA GENERICA	\$	10,788.00
5150100108	COMPUTADORA GENERICA	\$	10,788.00
5150100033	MULTIFUNCIONAL EPSON ECONOTANK L220	\$	5,208.40
5150100033	MULTIFUNCIONAL EPSON ECONOTANK L220	\$	5,208.40
5150100033	MULTIFUNCIONAL EPSON ECONOTANK L220	\$	5,208.40
5150100033	MULTIFUNCIONAL EPSON ECONOTANK L220	\$	5,208.40
5150100066	LAPTOP ASUS	\$	29,999.99
5150100108	EQUIPO DE COMPUTO SERVIDOR	\$	123,976.30
5150100106	BIENES INFORMATICOS	\$	79,575.99
5150100071	PILA NO BRAKE 450VA	\$	3,350.40
5150100071	PILA NO BRAKE 450VA	\$	3,350.40
5150100071	PILA NO BRAKE 450VA	\$	3,350.40
5150100071	PILA NO BRAKE 450VA	\$	3,350.40
5150100107	DISCO DURO EXTERNO DATA HO710 2TB	\$	4,582.00
5150100108	COMPUTADORA GENERICA	\$	25,427.20
5150100033	MULTIFUNCIONAL EPSON ECONOTANK L220	\$	8,108.40
5150100033	IMPRESORA MULTIFUNCIONAL EPSON ECOTANK L380 USB	\$	3,659.00
5150100093	EQUIPO INTEL CPRE i5. 4 GB RAM, DICO 2 TB, HDMI USB 3.0	\$	7,939.00
5210100012	MONITOR LED HACER 24" K242HQL_VGA 1920 X 1080 (Full HD)	\$	2,669.00
5150100033	IMPRESORA HP M426DW	\$	5,149.00
5150100071	UPS KOBLENZ 7011	\$	2,998.00
5150100107	DISCO DURO EXTERNO 2.0 TB. SEAGATE 3.5 EXPANSION LITE	\$	1,959.00
5150100071	NO. BREAK	\$	1,499.00
5150100071	NO. BREAK	\$	1,499.00
5150100071	NO. BREAK	\$	1,499.00
5150100071	NO. BREAK	\$	1,499.00
5150100071	NO. BREAK	\$	1,499.00
5150100071	NO. BREAK	\$	1,499.00
5150100040	IMPRESORA HP 2529	\$	2,320.00
5150100071	NO. BREAK	\$	1,749.00
5150100071	NO. BREAK	\$	1,749.00
5150100107	DISCO DURO EXTERNO 2.0 TB. SEAGATE 3.5 EXPANSION LITE	\$	1,199.00
5150100071	NO. BREAK	\$	1,749.00
5150100071	NO. BREAK	\$	1,749.00
5150100071	NO. BREAK	\$	1,749.00
5150100071	NO. BREAK	\$	1,749.00
5150100071	NO. BREAK	\$	1,749.00
5150100071	NO. BREAK	\$	1,749.00
5150100071	NO. BREAK	\$	1,749.00
5150100071	NO. BREAK	\$	1,749.00
5150100107	DISCO DURO EXTERNO 2.0 TB. SEAGATE 3.5 EXPANSION LITE	\$	1,299.00
5150100071	NO. BREAK	\$	2,139.00
5190100165	DESPACHADOR DE AGUA FRIA Y CALIENTE	\$	3,949.62
5190100165	DESPACHADOR DE AGUA FRIA Y CALIENTE	\$	3,949.62
5150100078	ESCANER HPSCANJET 7500	\$	44,254.00
5110100129	SILLON EJECUTIVO ERGOHUMAN EN MALLA	\$	10,596.60
5110100111	SILLA EJECUTIVA OFICINA	\$	2,308.40
5150100078	SCANER HP	\$	48,413.76
5190100278	FRGOBAR 4.4 PIES DANBY	\$	3,799.00
5190100278	FRGOBAR 4.4 PIES DANBY	\$	3,799.00
5150100078	ESCANER HP 5500	\$	44,254.00
5290100026	INFLABLE CASTILLO AVENTURA 6X3	\$	13,910.72
5410100027	ODYSSEY TOURING	\$	566,900.00
5410100027	JOURNEY	\$	294,405.00
5410100027	JOURNEY	\$	294,405.00
5410100027	DART	\$	263,328.00
5410100027	EXPLORER	\$	612,900.00
5620100291	MOTOR DE 2 H.P. US 4 POLOS	\$	2,600.00
5620100291	HIDRO CON MOTOR 1HP	\$	3,800.00
5620100470	MOTOBOMBA ORUM DE 2HP	\$	5,706.20
5620100065	BOMBA CENTRIFUGA K1 5HP	\$	11,460.80
5620100291	MOTOR VERTICAL TRIFASICO DE 20HP	\$	51,034.20
5620100291	MOTOR 1 HP	\$	3,190.00
5620100065	BOMBA SUMERGIBLE 5 HP 220 v 3 Ph 2" Dia. 22 pasos Mca Aquapack	\$	15,199.20
5620100108	SUMINISTRO DE MINISPLIT MARCA MIRAGE DE 1 TONELADA, FRIO Y CALOR	\$	11,333.20
5620100108	SUMINISTRO DE MINISPLIT MARCA MIRAGE DE 2 TONELADA, FRIO Y CALOR	\$	28,563.00
5620100108	EQUIPO CENTRAL CALEFACTOR Y REFRIGERACION INDUSTRIAL Y COMERCIAL DE 20 TON DE CAPACIDAD	\$	30,044.00
5620100108	EQUIPO MINI SPLIT MARCA MIRAGE 2 TON FRIO-CALOR	\$	12,728.00
5620100108	EQUIPO MINI SPLIT MARCA MIRAGE 2 TON FRIO-CALOR	\$	12,728.00
5620100108	MINI SPLIT FRIO-CALOS 2 TON	\$	10,669.03

5110100111	Sillas mod. I-Banquete N Estable	\$	214.60
5110100111	Sillas mod. I-Banquete N Estable	\$	214.60
5110100111	Sillas mod. I-Banquete N Estable	\$	214.60
5110100111	Sillas mod. I-Banquete N Estable	\$	214.60
5110100111	Sillas mod. I-Banquete N Estable	\$	214.60
5110100051	Escritorio Tipo secretarial	\$	8,572.40
5110100051	Escritorio Tipo secretarial	\$	8,572.40
5110100051	Escritorio Tipo secretarial	\$	8,572.40
5110100051	Escritorio Tipo Ejecutivo	\$	11,101.20
5110100051	Escritorio Tipo Ejecutivo	\$	11,101.20
5110100114	Sillas Tipo Ejecutivas	\$	7,447.20
5110100114	Sillas Tipo Ejecutivas	\$	7,447.20
5110100114	Sillas Tipo Ejecutivas	\$	7,447.20
5110100114	Sillas Tipo Ejecutivas	\$	7,447.20
5110100022	Archivero Cuatro Gavetas Lamina	\$	5,974.00
5110100022	Archivero Cuatro Gavetas Lamina	\$	5,974.00
5110100022	Archivero Cuatro Gavetas Lamina	\$	5,974.00
5110100022	Archivero Cuatro Gavetas Lamina	\$	5,974.00
5110100118	Sillones Tipo Juntas	\$	4,663.20
5110100118	Sillones Tipo Juntas	\$	4,663.20
5110100118	Sillones Tipo Juntas	\$	4,663.20
5110100118	Sillones Tipo Juntas	\$	4,663.20
5110100065	Librero 5 Repisas Chocolate	\$	2,099.24
2460100080	Cámara Dpmo Antibandálica	\$	945.00
2460100080	Cámara Dpmo Antibandálica	\$	945.00
2460100080	Cámara Dpmo Antibandálica	\$	945.00
2460100080	Cámara Dpmo Antibandálica	\$	945.00
5150100106	Pulpo de 4 Conectores Macho	\$	150.00
5150100106	Pulpo de 4 Conectores Macho	\$	150.00
5150100106	Pulpo de 4 Conectores Macho	\$	150.00
5660100137	Fuente de poder Regulada	\$	234.99
5150100106	Plug Convertidor de Corriente	\$	35.00
5150100106	Plug Convertidor de Corriente	\$	35.00
5150100106	Plug Convertidor de Corriente	\$	35.00
5150100106	Plug Convertidor de Corriente	\$	35.00
5150100106	Plug Convertidor de Corriente	\$	35.00
5150100106	Plug Convertidor de Corriente	\$	35.00
5150100106	Plug Convertidor de Corriente	\$	35.00
5150100106	Plug Convertidor de Corriente	\$	35.00
5230100078	DVR Pentahibrido	\$	3,849.99
5150100106	Caja para Pared	\$	35.00
5150100106	Caja para Pared	\$	35.00
5150100106	Caja para Pared	\$	35.00
5150100106	Caja para Pared	\$	35.00
5150100106	Caja para Pared	\$	35.00
5150100106	Caja para Pared	\$	35.00
5150100106	Caja para Pared	\$	35.00
5150100106	Caja para Pared	\$	35.00
5150100106	Caja para Pared	\$	35.00
5150100106	Caja para Pared	\$	35.00
5150100106	Caja para Pared	\$	35.00
5150100106	Tapa Cieja para Placa	\$	20.00
5150100106	Tapa Cieja para Placa	\$	20.00
5150100106	Tapa Cieja para Placa	\$	20.00
5150100106	Tapa Cieja para Placa	\$	20.00
5150100106	Tapa Cieja para Placa	\$	20.00
5150100106	Tapa Cieja para Placa	\$	20.00
5150100106	Tapa Cieja para Placa	\$	20.00
5150100106	Tapa Cieja para Placa	\$	20.00
5150100106	Tapa Cieja para Placa	\$	20.00
5150100107	Disco Duro Interno 2TB	\$	1,999.99
5660100137	fuente de Poder Regulada 24v	\$	340.05
5660100137	fuente de Poder Regulada 24v	\$	340.05
5150100106	software punto de venta	\$	799.99
5150100106	RJ45-CAT46	\$	20.00
5150100107	Disco Duro Interno 1 TB	\$	1,249.99
5660100137	Regulador KOB-00-1582	\$	300.00
5660100137	Regulador KOB-00-1582	\$	300.00
5150100106	Complementos e Equipo de Compute	\$	1,495.02
5150100108	Computadora Genérica con Procesador Intel	\$	16,149.43
5150100108	Computadora Genérica con Procesador Intel	\$	16,149.43
5150100108	Computadora Genérica con Procesador Intel	\$	16,149.43
5150100108	Computadora Genérica con Procesador Intel	\$	16,149.43
5150100033	Multifuncional HP LASERJET	\$	6,404.65
5150100033	Multifuncional HP LASERJET	\$	6,404.65
5150100033	Multifuncional BROTHER	\$	9,845.92
5150100033	Multifuncional BROTHER	\$	9,845.92
5110100058	Kit de Gabinete Para Cámara	\$	400.20
5150100106	Bobina doble forro cat 5 aprueba de agua	\$	2,939.44
5150100066	Laptop HP15	\$	14,499.02
5150100066	Laptop HP15	\$	14,499.02
5150100108	iPADPRO10.5 64Gb	\$	12,399.21
5150100108	iPADPRO10.5 64Gb	\$	12,399.21
5150100108	iPADPRO10.5 64Gb	\$	12,399.21
5150100108	iPADPRO10.5 64Gb	\$	12,399.21
5190100155	Conmutador Analógico PANASONIC	\$	28,208.76
5150100071	UPS 1000VA NO BREAK	\$	1,499.00
5150100071	UPS 1000VA NO BREAK	\$	1,499.00

5150100071	UPS 1000VA NO BREAK	\$	1,499.00
5670100160	Trituradora 125i FELLOWES	\$	7,699.31
5150100105	VIDEOPROYECTOR S41+ EPSON	\$	6,959.22
5150100105	VIDEOPROYECTOR X05+EPSON	\$	7,655.21
5150100105	PANTALLA MULTIMEDIA DE 120" ELECTRDNICA CON CONTRDL REMOTO	\$	7,166.36
5620100108	Equipos marca RIM de 2TON Frio-Calor	\$	16,878.00
5620100108	Equipos marca RIM de 2TON Frio-Calor	\$	16,878.00
5620100108	Equipos marca RIM de 2TON Frio-Calor	\$	16,878.00
5620100108	Equipos marca RIM de 2TON Frio-Calor	\$	16,878.00
5620100108	Mini Split Marca MIRAGE 3TON	\$	20,668.00
5150100071	Fuente de poder 12V/	\$	1,250.00
2460100080	Cámara BULLET DAHUA	\$	520.00
2460100080	DVR DAHUA Penta híbrido	\$	1,250.00
2460100080	Cámara oculta Pinhole 2 Megapixeles WDR	\$	21,816.74
2460100080	Lampara de emergencia para ocultar cámara	\$	9,797.94
5210100008	Micrófono con Adaptador	\$	7,533.52
5150100119	NVR 4 puertos	\$	4,507.05
5150100107	Disco duro 2TB	\$	3,026.47
5150100119	Access point	\$	4,332.86
5510100011	Adaptador airgateway	\$	4,746.55
5150100108	Computadora Generica	\$	49,961.43
5150100033	Impresora multifuncional	\$	21,910.86
2460100080	Camara BULLET DAHUA	\$	520.00
2460100080	Camara DOMO HDCVI	\$	520.00
5620100470	Motobomba Orum de 2 HP motor nacional	\$	6,206.00
5620100126	Compresor 2.5 HP 25 LTS	\$	2,137.50
5190100022	TV LG 55 4k	\$	32,997.01
5650100187	Teléfono híbrido multilinea	\$	3,438.46
5420100022	Remolque tipo caja seca	\$	86,770.00
5620100108	Unidades de aire acondicionado marca MIRAGE	\$	58,870.00
5110100051	ESCRITORIO	\$	6,922.88
5110100051	ESCRITORIO	\$	6,922.88
5110100051	ESCRITORIO	\$	6,922.88
5110100051	ESCRITORIO	\$	6,922.88
5110100051	ESCRITORIO	\$	13,896.80
5110100051	MOBILIARIO	\$	4,072.76
5110100051	MOBILIARIO	\$	4,072.76
5110100051	MOBILIARIO	\$	4,072.76
5110100051	MOBILIARIO	\$	4,072.76
5110100051	MOBILIARIO	\$	4,072.76
5110100051	MOBILIARIO	\$	4,072.76
5110100051	MOBILIARIO	\$	4,072.76
5110100118	SILLON	\$	3,188.84
5110100118	SILLON	\$	3,188.84
5110100118	SILLON	\$	3,188.84
5110100118	SILLON	\$	3,188.84
5110100118	SILLON	\$	3,188.84
5110100118	SILLON	\$	3,188.84
5110100118	SILLON	\$	3,188.84
5110100118	SILLON EJECUTIVO	\$	5,740.84
5110100065	LIBRERO	\$	1,949.25
5110100065	LIBRERO	\$	1,949.25
5110100065	LIBRERO	\$	1,949.25
5110100051	ORGANIZADOR	\$	4,124.26
5110100065	LIBRERD	\$	2,174.25
5150100071	NOBRAKE	\$	3,747.00
5150100033	MULTIFUNCIONAL	\$	3,161.15
5150100106	IPAD MINI	\$	7,839.21
5150100106	MACBOOK	\$	23,199.21
5150100106	MACBOOK	\$	23,199.21
5150100106	LAPTOP	\$	13,599.16
5150100106	LAPTOP	\$	13,599.16
5150100106	LAPTOP	\$	13,599.16
5150100108	COMPUTADORA GENERICA	\$	17,834.98
5150100108	COMPUTADORA GENERICA	\$	17,834.98
5150100108	COMPUTADORA GENERICA	\$	17,834.98
5150100033	MULTIFUNCIONAL	\$	8,598.08
5150100033	MULTIFUNCIONAL	\$	8,598.08
5150100033	MULTIFUNCIONAL	\$	8,598.08
5150100106	MACBOOK	\$	23,199.21
5190100277	SISTEMA DE AUDIO AMBIENTAL	\$	43,256.49
5620100108	SUMINISTRO DE MINISPLIT	\$	13,451.36
5620100108	UNIDAD DE AIRE ACONDICIONADO	\$	92,527.40


Seguro de los Trabajadores de la Educación
 Relación de Bienes Inmuebles que componen su patrimonio
 Al 31 de diciembre de 2016

Código	Descripción del Bien	Valor en libros
TERRENO SALTILLO	LA CARBONERA	18,142,653.12
TERRENO SALTILLO	LOMAS DE LOURDES	47,575.06
TERRENO SABINAS	CARRETERA 57 KM. 2	55,214.62
TERRENO MELCHOR MUZQUIZ	FÉLIX U. GÓMEZ S/N	12,411.09
TALLER	TALLER MECANICO SALTILLO	2,805,000.00
EDIFICIO	CASA CLUB DEL JUBILADO SALTILLO	9,745,000.00
EDIFICIO	CASA CLUB DEL JUBILADO PARRAS	5,416,000.00
EDIFICIO	SALÓN DE USOS MÚLTIPLES PARRAS	3,372,000.00
EDIFICIO	CASA CLUB DEL JUBILADO TORREON	2,586,000.00
EDIFICIO	CENTRO RECREATIVO TORREON	110,700,000.00
EDIFICIO	CENTRO RECREATIVO SAN PEDRO	4,791,500.00
EDIFICIO	CENTRO RECREATIVO CASTAÑOS	20,477,000.00
EDIFICIO	GUARDERÍA MONCLOVA	7,030,000.00
EDIFICIO	CASA CLUB DEL JUBILADO MONCLOVA	2,825,000.00
EDIFICIO	CASA CLUB DEL JUBILADO SABINAS	2,381,000.00
EDIFICIO	GUARDERÍA PIEDRAS NEGRAS	8,467,000.00
EDIFICIO	CASA CLUB DEL JUBILADO PIEDRAS NEGRAS	9,562,000.00
EDIFICIO	SALÓN DE USOS MÚLTIPLES PIEDRAS NEGRAS	13,960,000.00
EDIFICIO	CASA CLUB DEL JUBILADO CIUDAD ACUÑA	2,790,000.00
EDIFICIO	SALÓN DE USOS MÚLTIPLES CIUDAD ACUÑA	12,150,000.00

Seguro de los Trabajadores de la Educación		
Relación de cuentas bancarias productivas específicas		
Periodo (anual) 2018		
Fondo, Programa o Convenio	Datos de la Cuenta Bancaria	
	Institución Bancaria	Número de Cuenta
No aplica	No aplica	No aplica

"Declaramos bajo protesta de decir verdad que los Estados Financieros y sus Notas son razonablemente correctas y son responsabilidad del emisor"

Profra. Norma Leticia Escobedo Cuevas
Directora del Consejo de Administración




Profra. Roberto García Hernández
Sub Director Financiero


INFORMACIÓN ADICIONAL
EL REPORTE DE LOS ESQUEMAS BURSÁTILES Y DE COBERTURAS FINANCIERAS
DEL ENTE PÚBLICO

La entidad no cuenta con acciones que coticen en bolsa de valores y que generen la posibilidad de manejo de algún tipo de esquemas bursátiles y/o coberturas financieras.

“Bajo protesta de decir verdad declaramos que los Estados Financieros y sus Notas son razonablemente correctos y son responsabilidad del emisor”.




Profra. Norma Leticia Escobedo Cuevas
Directora del Consejo



Profr. Roberto García Hernández
Subdirector Financiero

Seguro de los Trabajadores de la Educación				
Formato del ejercicio y destino de gasto federalizado y reintegros				
Correspondiente al ejercicio 2018				
Programa o Fondo	Destino de los Recursos	Ejercicio		Reintegro
		DEVENGADO	PAGADO	
No existe programa aplicable	No se recibieron recursos federales	0.00	0.00	0.00

"Declaramos bajo protesta de decir verdad que los Estados Financieros y sus Notas son razonablemente correctas y son responsabilidad del emisor".



Profra. Norma Leticia Escobedo Cuevas
Directora del Consejo de Administración



Prof. Roberto García Hernández
Sub Director Financiero

**INFORMACIÓN ADICIONAL
EL ARCHIVO ELECTRÓNICO DE DATOS QUE PERMITA SU USO INFORMÁTICO Y
FACILITE SU PROCESAMIENTO**

Adjuntamos de manera digital los siguientes archivos electrónicos:

- a) Un respaldo de la información financiera que contiene el sistema de contabilidad SAACG en formato BAK.
- b) Un respaldo de la información que contiene el sistema de nóminas NOI.
- c) Información con respecto al proceso de gestión de nómina.
- d) Así mismo entregamos en formato impreso, Word y Excel y PDF la Cuenta Pública del ejercicio 2018.
- e) Hacemos entrega de las Caratulas de Conciliaciones Bancarias, de las cuentas propiedad de la Institución al 31 de diciembre de 2018, de manera impresa y digital.
- f) Acuse de recepción del programa de "Mirador Coahuila" de la Cuenta Pública 2018.
- g) Las confirmaciones bancarias al 31 de diciembre de 2018, correspondientes a cada una de las cuentas bancarias propiedad de la entidad.



Profra. Norma Leticia Escobedo Cuevas
Directora del Consejo



Prof. Roberto García Hernández
Subdirector Financiero



CONCILIACIÓN BANCARIA

CUENTA 0156033539

DICIEMBRE
2018

	BANCOS	LIBROS
SALDO AL 31 DE DICIEMBRE 2018	351,613.33	344,338.20
ABONOS NO CONSIDERADOS POR EL BANCO	7,275.13	
CARGOS DEL BANCO NO CONSIDERADOS POR NOSOTROS	-	
ABONOS DEL BANCO NO CONSIDERADOS POR NOSOTROS	-	
CARGOS NO CONSIDERADOS POR EL BANCO	-	
ABONOS NO CONSIDERADOS POR EL BANCO	7,275.13	
30/06/2018 DIFERENCIA EN DEPOSITO	1,905.26	
30/11/2018 CH. 5036 JOSE VAZQUEZ RODRIGUEZ	568.25	
21/12/2018 CH. 5050 MARIA ELENA JASSO	871.79	
21/12/2018 CH. 5051 JHOANA CITLALI GONZALEZ	2,319.58	
21/12/2018 CH. 5052 CESAR DAVID GONZALEZ	778.19	
21/12/2018 CH. 50564 YULMA MARIA MARTINEZ	832.06	
	7,275.13	
CARGOS DEL BANCO NO CONSIDERADOS POR NOSOTROS	-	
ABONOS DEL BANCO NO CONSIDERADOS POR NOSOTROS	-	
CARGOS NO CONSIDERADOS POR EL BANCO	-	
	344,338.20	344,338.20

C.P. CLAUDIA CRISTINA HERNANDEZ NUÑEZ
ELABORÓ

C.P. CLAUDIA CRISTINA HERNANDEZ NUÑEZ
REVISÓ

PROFRA. NORMA LETICIA ESCOBEDO CUEVAS
DIRECTORA DEL CONSEJO

PROFR. ROBERTO GARCIA HERNANDEZ
SUBDIRECTOR DE FINANZAS



CONCILIACIÓN BANCARIA

CUENTA 0156033857

DICIEMBRE

2018

	BANCOS	LIBROS
SALDOS AL 31 DICIEMBRE		
ABONOS NO CONSIDERADOS POR EL BANCO		
	1,048,178.88	914,166.61
ABONOS DEL BANCO NO CONSIDERADOS POR NOSOTROS		
CARGOS DEL BANCO NO CONSIDERADOS POR NOSOTROS		

134,012.27

914,166.61

ABONOS NO CONSIDERADOS POR EL BANCO 134,012.27

18/10/2017	CH6394	JORGE GPE. GONZALEZ	33,503.07
07/05/2018	CH6659	RUIA MENDOZA LUDI	33,503.07
20/12/2018	CH6862	ESTELA CALDERON	16,751.53
20/12/2018	CH6863	BRENDA ESTELA M	16,751.53
21/12/2018	CH6864	GUADALUPE DEYANI	33,503.07


SUMA 134,012.27

ABONOS DEL BANCO NO CONSIDERADOS POR NOSOTROS


SUMA

SUMAS IGUALES

914,166.61 **914,166.61**



C.P. ESTHER NEAVEZ ACEVEDO
ELABORO



PROFRA. NORMA LES COBDO CUEVAS
DIRECTORA DE CONSEJO



C.P. CLAUDIA CRISTINA HERNANDEZ NUÑEZ
REVISO



PROFR. ROBERTO GARCIA HERNANDEZ
SUBDIRECTOR DE FINANZAS

MAS.



CONCILIACIÓN BANCARIA

CUENTA 0156033709

	DICIEMBRE 2018	BANCOS	LIBROS
SALDOS AL 31 ICIEMBRE		1,023,846.64	999,731.06
ABONOS NO CONSIDERADOS POR EL BANCO	90,010.00		
ABONOS DEL BANCO NO CONSIERADOS POR NOSOTROS			
CARGOS NO CONSIDERADOS POR EL BANCO	65,894.42		
CARGOS DEL BANCO			

ABONOS NO CONSIDERADOS POR EL BANCO 90,010.00

18/10/2017 CH6362	JORGE GPE. GONZALEZ	40,000.00
20/12/2018 CH 6829	ESTELA CALDERON	10,010.00
21/12/2018 CH6830	GPE. DEYANIRA	40,000.00

SUMA 90,010.00

CARGOS NO CONSIDERADOS POR EL BANCO 65,894.42

30/11/2011	RECIBO INGRESO 426	16,157.48
31/05/2011	RECIBO INGRESO 798	16,342.91
19/12/2014	RECIBO INGRESOS 2408	33,394.03


SUMA 65,894.42

SUMAS IGUALES

999,731.06

999,731.06


CH 6



C.P. ESTHER ELIAMAR NEVEZ ACEVEDO
ELABORO



C.P. CLAUDIA CRISTINA HERNANDEZ NUÑEZ
REVISO



PROFRA. NORMA LETICIA ESCOBEDO CUEVAS
DIRECTORA DEL CONSEJO



PROFR. ROBERTO GARCIA HERNANDEZ
SUBDIRECTOR DE FINANZAS



CONCILIACIÓN BANCARIA

CUENTA 0156034047


DICIEMBRE
2018


	BANCOS	LIBROS
SALDO AL 31 DICIEMBRE	255,470.28	255,470.28
	-	-
	255,470.28	

SUMAS IGUALES

255,470.28 255,470.28


C.P. ESTHER ELIAMAR HEAVEZ ACEVEDO
ELABORÓ


C.P. CLAUDIA CRISTINA HERNÁNDEZ NUÑEZ
REVISÓ


PROFRA. NORMA LETICIA ESCOBEDO CUEVAS
DIRECTORA DE CONSEJO


PROFR. ROBERTO GARCÍA HERNÁNDEZ
SUBDIRECTOR DE FINANZAS



SEGURO DE LOS TRABAJADORES DE LA EDUCACIÓN
CONCILIACIÓN BANCARIA

CUENTA 0156034128

DICIEMBRE
2018

	BANCOS	LIBROS
SALDOS AL 31 DE DICIEMBRE		
ABONOS DEL BANCO NO CONSIDERADOS POR NOSOTROS	104,879.42	103,946.14
ABONOS NO CONSIDERADOS POR EL BANCO	933.28	
CARGOS NO CONSIDERADOS POR EL BANCO	-	
CARGOS DEL BANCO NO CONSIDERADOS POR NOSOTROS	-	
	103,946.14	

ABONOS DEL BANCO NO CONSIDERADOS POR NOSOTROS

SUMA

ABONOS NO CONSIDERADOS POR EL BANCO

28/12/2008	CHEQUE 5746	466.64
30/11/2018	CHEQUE 5745	466.64

SUMA

933.28

CARGOS NO CONSIDERADOS POR EL BANCO

SUMA

CARGOS DEL BANCO NO CONSIDERADOS POR NOSOTROS

SUMA

SUMAS IGUALES

103,946.14 103,946.14

LIC. GERARDO BESENDIZ NEAVEZ
ELABORÓ

C.P. CLAUDIA CRISTINA HERNANDEZ MUÑOZ
REVISÓ

PROFRA. NORMA LETICIA ESCOBEDO CUEVAS
DIRECTORA DE CONSEJO

PROFR. ROBERTO GARCIA HERNANDEZ
SUBDIRECTOR DE FINANZAS



SECRETARÍA DE EDUCACIÓN PÚBLICA

CONCILIACIÓN BANCARIA

FONDOS DE INVERSIÓN
BANCO BBVA BANCOMER
CUENTA 2032347962

CUENTA
ASOCIADA 0156034047

DICIEMBRE
2018

	LIBROS	BANCOS	BANCOS
SALDO INICIAL BANCOS		1,374,307.12	
SALDO FINAL BANCOS			1,383,212.20
RENDIMIENTOS	8,905.08		
SALDO FINAL BANCOS	1,383,212.20		
SUMAS IGUALES		1,383,212.20	1,383,212.20

C.P. ESTHER ELIAMAR NEAVEZ ACEVEDO

ELABORÓ

C.P. CLAUDIA CRISTINA HERNANDEZ NUÑEZ

REVISÓ

PROFRA. NORMA LETICIA ESCOBEDO CUEVAS
DIRECTORA DE CONSEJO

PROFR. ROBERTO GARCÍA HERNÁNDEZ
SUBDIRECTOR DE FINANZAS



DEPARTAMENTO DE FINANZAS Y ADMINISTRACIÓN
CONCILIACIÓN BANCARIA

FONDOS DE INVERSION
 BANCO BBVA BANCOMER
 CUENTA 2032852241

CUENTA
 ASOCIADA 0156034128

**DICIEMBRE
 2018**

	LIBROS	BANCOS
SALDO INICIAL BANCOS	255,609.80	
SALDO FINAL BANCOS		257,266.07
RENDIMIENTOS	1,656.27	
SALDO FINAL BANCOS	257,266.07	
SUMAS IGUALES		257,266.07 257,266.07


 C.P. ESTHER ELIA MAR NEVEZ ACEVEDO
 ELABORÓ


 C.P. CLAUDIA CRISTINA HERNANDEZ NUÑEZ
 REVISÓ


 PROFRA. NORMA LETICIA ESCOBEDO CUEVAS
 DIRECTORA DE CONSEJO


 PROFR. ROBERTO GARCIA HERNÁNDEZ
 SUBDIRECTOR DE FINANZAS



CONCILIACIÓN BANCARIA

FONDOS DE INVERSION
BANCO BBVA BANCOMER
2035515696

CUENTA
ASOCIADA 0156033857

**DICIEMBRE
2018**

	LIBROS	BANCOS	BANCOS
SALDO INICIAL BANCOS		510,051.20	
SALDO FINAL BANCOS			513,356.17
RENDIMIENTOS	3,304.97		
SALDO FINAL BANCOS	513,356.17		
SUMAS IGUALES		<u>513,356.17</u>	<u>513,356.17</u>

C.P. ESTHER ELIAMAR NUÑEZ ACEVEDO
ELABORÓ

C.P. CLAUDIA CRISTINA HERNANDEZ NUÑEZ
REVISÓ

PROFRA. NORMA LETICIA ESCOBEDO CUEVAS
DIRECTORA DE CONSEJO

PROFR. ROBERTO GARCIA HERNANDEZ
SUBDIRECTOR DE FINANZAS



**SEGURO DE LOS TRABAJADORES DE LA EDUCACIÓN
CONCILIACIÓN BANCARIA**

**SALÓN DE USOS MÚLTIPLES
CONCENTRADORA**

CUENTA 0188514704

**DICIEMBRE
2018**

	BANCOS	LIBROS
SALDOS AL 31 DE DICIEMBRE	92,360.82	92,360.82
CARGOS DEL SEGURO NO CONSIDERADOS POR EL BANCO		
ABONOS DEL BANCO NO CONSIDERADOS POR NOSOTROS		
CARGOS DEL BANCO NO CONSIDERADOS POR NOSOTROS		
ABONOS NO CONSIDERADOS POR EL BANCO		

SUMAS IGUALES

92,360.82 92,360.82

**LIZBETH REYNOSO MEDELLIN
ELABORÓ**

**C.P. CLAUDIA CRISTINA HERNÁNDEZ NÚÑEZ
REVISÓ**

**PROFA. NORMA LETICIA ESCOBEDO CUEVAS
DIRECTORA DEL CONSEJO**

**PROFR. ROBERTO GARCÍA HERNÁNDEZ
SUBDIRECTOR DE FINANZAS**



**SEGURO DE LOS TRABAJADORES DE LA EDUCACIÓN
CONCILIACIÓN BANCARIA**

SALÓN DE USOS MÚLTIPLES
"PROFR. RODOLFO DE LA CRUZ GARZA"
PARRAS DE LA FUENTE, COAHUILA

CUENTA 0188687269

**DICIEMBRE
2018**

	BANCOS	LIBROS
SALDOS AL 31 DE DICIEMBRE		
CARGOS DEL SEGURO NO CONSIDERADOS POR EL BANCO	15,075.06	15,075.06
ABONOS DEL BANCO NO CONSIDERADOS POR NOSOTROS		
CARGOS DEL BANCO NO CONSIDERADOS POR NOSOTROS		
ABONOS NO CONSIDERADOS POR EL BANCO		

SUMAS IGUALES

15,075.06 15,075.06

LIZBETH REYNOSO MEDELLIN
ELABORÓ

C.P. CLAUDIA CRISTINA HERNÁNDEZ NÚÑEZ
REVISÓ

PROFA. NORMA LETICIA ESCOBEDO CUEVAS
DIRECTORA DEL CONSEJO

PROFR. ROBERTO GARCÍA HERNÁNDEZ
SUBDIRECTOR DE FINANZAS



**SEGURO DE LOS TRABAJADORES DE LA EDUCACIÓN
CONCILIACIÓN BANCARIA**

SALÓN DE USOS MÚLTIPLES
"PROFR. Y LIC. JOSÉ DE LAS FUENTES RODRIGUEZ"
SAN PEDRO DE LAS COLONIAS, COAHUILA

CUENTA 0188688508

**DICIEMBRE
2018**

	BANCOS	LIBROS
SALDOS AL 31 DE DICIEMBRE	23,761.10	22,011.10
CARGOS DEL SEGURO NO CONSIDERADOS POR EL BANCO		
ABONOS DEL BANCO NO CONSIDERADOS POR NOSOTROS	1,750.00	
CARGOS DEL BANCO NO CONSIDERADOS POR NOSOTROS		
ABONOS NO CONSIDERADOS POR EL BANCO		
ABONOS DEL BANCO NO CONSIDERADOS POR NOSOTROS		
10/2018 DEPOSITO EN EFECTIVO CON FOLIO. 4855	<u>1,750.00</u>	
	1,750.00	

SUMAS IGUALES

22,011.10 22,011.10

LIZBETH REYNOSO MEDELLIN
ELABORÓ

C.P. CLAUDIA CRISTINA HERNÁNDEZ NÚÑEZ
REVISÓ

PROFA. NORMA LETICIA ESCOBEDO CUEVAS
DIRECTORA DEL CONSEJO

PROFR. ROBERTO GARCÍA HERNÁNDEZ
SUBDIRECTOR DE FINANZAS



**SEGURO DE LOS TRABAJADORES DE LA EDUCACIÓN
CONCILIACIÓN BANCARIA**

SALÓN DE USOS MÚLTIPLES
"PROFR. Y LIC. ARTURO RUÍZ HIGUERAS"
TORREÓN, COAHUILA

CUENTA 0188689040

**DICIEMBRE
2018**

	BANCOS	LIBROS
SALDOS AL 31 DE DICIEMBRE	34,688.98	34,688.98
CARGOS DEL SEGURO NO CONSIDERADOS POR EL BANCO		
ABONOS DEL BANCO NO CONSIDERADOS POR NOSOTROS		
CARGOS DEL BANCO NO CONSIDERADOS POR NOSOTROS		
ABONOS NO CONSIDERADOS POR EL BANCO		

SUMAS IGUALES

34,688.98 34,688.98

LIZBETH REYNOSO MEDELLIN
ELABORÓ

C.P. CLAUDIA CRISTINA HERNÁNDEZ NÚÑEZ
REVISÓ

PROFA. NORMA LETICIA ESCOBEDO CUEVAS
DIRECTORA DEL CONSEJO

PROFR. ROBERTO GARCÍA HERNÁNDEZ
SUBDIRECTOR DE FINANZAS



SEGURO DE LOS TRABAJADORES DE LA EDUCACIÓN

CONCILIACIÓN BANCARIA

SALÓN DE USOS MÚLTIPLES
"PROFR. RAMÓN MARTÍNEZ MARTÍN"
CASTAÑOS, COAHUILA

CUENTA 0188697167

DICIEMBRE
2018

SALDOS AL 31 DE DICIEMBRE

CARGOS DEL SEGURO NO CONSIDERADOS POR EL BANCO
ABONOS DEL BANCO NO CONSIDERADOS POR NOSOTROS
CARGOS DEL BANCO NO CONSIDERADOS POR NOSOTROS
ABONOS NO CONSIDERADOS POR EL BANCO

	BANCOS	LIBROS
	18,182.98	18,182.98

SUMAS IGUALES

18,182.98 18,182.98


LIZBETH REYNOSO MEDELLIN
ELABORÓ


C.P. CLAUDIA CRISTINA HERNÁNDEZ NÚÑEZ
REVISÓ


PROFA. NORMA LETICIA ESCOBEDO CUEVAS
DIRECTORA DEL CONSEJO


PROFR. ROBERTO GARCÍA HERNÁNDEZ
SUBDIRECTOR DE FINANZAS



**SEGURO DE LOS TRABAJADORES DE LA EDUCACIÓN
CONCILIACIÓN BANCARIA**

SALÓN DE USOS MÚLTIPLES
" PROFR. ALEJANDRO CASAS MARTÍNEZ"
PIEDRAS NEGRAS, COAHUILA

CUENTA 188697434

**DICIEMBRE
2018**


	BANCOS	LIBROS
SALDOS AL 31 DE DICIEMBRE	38,608.86	34,108.86
CARGOS DEL SEGURO NO CONSIDERADOS POR EL BANCO		
ABONOS DEL BANCO NO CONSIDERADOS POR NOSOTROS	4,500.00	
CARGOS DEL BANCO NO CONSIDERADOS POR NOSOTROS		
ABONOS NO CONSIDERADOS POR EL BANCO		
ABONOS DEL BANCO NO CONSIDERADOS POR NOSOTROS		
12/12/2018 DEPOSITO EN EFECTIVO CON FOLIO. 8527	2,500.00	
28/12/2018 DEPOSITO EN EFECTIVO CON FOLIO. 1972	2,000.00	
	<u>4,500.00</u>	
SUMAS IGUALES	<u><u>34,108.86</u></u>	<u><u>34,108.86</u></u>

LIZBETH REYNOSO MEDELLÍN
ELABORÓ

C.P. CLAUDIA CRISTINA HERNÁNDEZ NÚÑEZ
REVISÓ

PROFA. NORMA LETICIA ESCOBEDO CUEVAS
DIRECTORA DEL CONSEJO

PROFR. ROBERTO GARCÍA HERNÁNDEZ
SUBDIRECTOR DE FINANZAS





**SEGURO DE LOS TRABAJADORES DE LA EDUCACIÓN
CONCILIACIÓN BANCARIA**

SALÓN DE USOS MÚLTIPLES
" PROFR. EVELIO GÓMEZ BERLANGA"
ACUÑA, COAHUILA

CUENTA 188697701

**DICIEMBRE
2018**

	BANCOS	LIBROS
SALDOS AL 31 DE DICIEMBRE		
CARGOS DEL SEGURO NO CONSIDERADOS POR EL BANCO	34,169.87	13,569.89
ABONOS DEL BANCO NO CONSIDERADOS POR NOSOTROS	20,600.00	
CARGOS DEL BANCO NO CONSIDERADOS POR NOSOTROS		
ABONOS DEL BANCO NO CONSIDERADOS POR NOSOTROS		
01/12/2018 DEPOSITO EN EFECTIVO. FOLIO 3008	5,200.00	
14/12/2018 DEPOSITO EN EFECTIVO. FOLIO 3009	5,200.00	
14/12/2018 DEPOSITO EN EFECTIVO. FOLIO 3010	5,200.00	
24/12/2018 DEPOSITO EN EFECTIVO. FOLIO 6441	<u>5,000.00</u>	
	20,600.00	
01/06/2018 DIFERENCIA EN CONCILIACION	<u>0.02</u>	
	0.02	
	<u>13,569.89</u>	<u>13,569.89</u>

LIZBETH REYNOSO MEDELLIN
ELABORÓ

C.P. CLAUDIA CRISTINA HERNÁNDEZ NÚÑEZ
REVISÓ

PROFA. NORMA LETICIA ESCOBEDO CUEVAS
DIRECTORA DEL CONSEJO

PROFR. ROBERTO GARCÍA HERNÁNDEZ
SUBDIRECTOR DE FINANZAS



SEGURO DE LOS TRABAJADORES DE LA EDUCACIÓN
CONCILIACIÓN BANCARIA

CASA CLUB DEL JUBILADO
CUENTA PIEDRAS NEGRAS

CUENTA 110316083

DICIEMBRE
2018

	BANCOS	LIBROS
SALDOS AL 31 DE DICIEMBRE	0.04	0.04
ABONOS DEL BANCO NO CONSIDERADOS POR NOSOTROS	-	-
CARGOS DEL BANCO NO CONSIDERADOS POR NOSOTROS	-	-
ABONOS NO CONSIDERADOS POR EL BANCO	-	-
CARGOS NO CONSIDERADOS POR EL BANCO	-	-

0.04 0.04

LIZBETH REYNOSO MEDELLÍN
ELABORÓ

C.P. CLAUDIA CRISTINA HERNANDEZ NUÑEZ
REVISÓ

PROFA. NORMA LETICIA ESCOBEDO CUEVAS
DIRECTOR DE CONSEJO

PROFR. ROBERTO GARCIA HERNANDEZ
SUBDIRECTOR DE FINANZAS



SEGURO DE LOS TRABAJADORES DE LA EDUCACIÓN
CONCILIACIÓN BANCARIA

CASA CLUB DEL JUBILADO
CUENTA MUZQUIZ

CUENTA 110316490

DICIEMBRE
2018

	BANCOS	LIBROS
SALDOS AL 31 DE DICIEMBRE	17,007.48	17,007.48
CARGOS DEL BANCO NO CONSIERADOS POR NOSOTROS	-	-
ABONOS NO CONSIDERADDS POR EL BANCO	-	-
CARGOS NO CONSIERADOS POR EL BANCO	-	-
	<u>17,007.48</u>	<u>17,007.48</u>

LIZBETH REYNOSO MEDELLÍN
ELABORÓ

PROFA. NORMA LETICIA ESCOBEDO CUEVAS
DIRECTOR DE CONSEJO

C.P. CLAUDIA CRISTINA HERNANDEZ NUÑEZ
REVISÓ

PROFR. ROBERTO GARCÍA HERNÁNDEZ
SUBDIRECTOR DE FINANZAS



SEGURO DE LOS TRABAJADORES DE LA EDUCACIÓN
CONCILIACIÓN BANCARIA

CASA CLUB DEL JUBILADO
CUENTA PARRAS

CUENTA 110315990

DICIEMBRE
2018

	BANCOS	LIBROS
SALDOS AL 31 DE DICIEMBRE	29,304.60	29,304.60
ABONOS DEL BANCO NO CONSIDERADOS POR NOSOTROS		
CARGOS DEL BANCO NO CONSIDERADOS POR NOSOTROS	-	
ABONOS NO CONSIDERADOS POR EL BANCO	-	
CARGOS NO CONSIDERADOS POR EL BANCO	-	

29,304.60 29,304.60

LIZBETH REYNOSO MEDELLÍN
ELABORÓ

PROFA. NORMA LETICIA ESCOBEDO CUEVAS
DIRECTOR DE CONSEJO

C.P. CLAUDIA CRISTINA HERNÁNDEZ NUÑEZ
REVISÓ

PROFR. ROBERTO GARCÍA HERNÁNDEZ
SUBDIRECTOR DE FINANZAS



SEGURO DE LOS TRABAJADORES DE LA EDUCACIÓN
CONCILIACIÓN BANCARIA

CASA CLUB DEL JUBILADO
CUENTA CONCENTRADORA

CUENTA 110316040

DICIEMBRE
2018

	BANCOS	LIBROS
SALDOS AL 31 DE DICIEMBRE	7,508.89	7,508.89
ABONOS DEL BANCO NO CONSIDERADOS POR NOSOTROS	-	-
CARGOS DEL BANCO NO CONSIDERADOS POR NOSOTROS	-	-
ABONOS NO CONSIDERADOS POR EL BANCO	-	-
CARGOS NO CONSIDERADOS POR EL BANCO	-	-

7,508.89 7,508.89

LIZBETH REYNOSO MEDELLÍN
ELABORÓ

C.P. CLAUDIA CRISTINA HERNÁNDEZ NUÑEZ
REVISÓ

PROFA. NORMA LETICIA ESCOBEDO CUEVAS
DIRECTOR DE CONSEJO

PROFR. ROBERTO GARCÍA HERNÁNDEZ
SUBDIRECTOR DE FINANZAS



SEGURO DE LOS TRABAJADORES DE LA EDUCACIÓN
CONCILIACIÓN BANCARIA

CASA CLUB DEL JUBILADO
CUENTA VARIOS

CUENTA 110299391

DICIEMBRE
2018

	BANCOS	LIBROS
SALDOS AL 31 DE DICIEMBRE	11,908.28	11,908.28
ABONOS DEL BANCO NO CONSIDERADOS POR NOSOTROS	-	-
CARGOS DEL BANCO NO CONSIDERADOS POR NOSOTROS	-	-
ABONOS NO CONSIDERADOS POR EL BANCO	-	-
CARGOS NO CONSIDERADOS POR EL BANCO	-	-

11,908.28 11,908.28

LIZBETH REYNOSO MEDELLÍN
ELABORÓ

C.P. CLAUDIA CRISTINA HERNANDEZ NUÑEZ
REVISÓ

PROFA. NORMA LETICIA EFCOBEDO CUEVAS
DIRECTOR DE CONSENTO

PROFR. ROBERTO GARCIA HERNÁNDEZ
SUBDIRECTOR DE FINANZAS




CONCILIACIÓN BANCARIA


CUENTA 0110993484

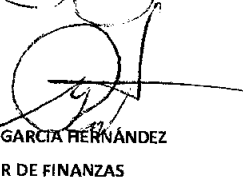
DICIEMBRE
2018

	BANCOS	LIBROS
SALDO AL 31 DE DICIEMBRE 2018	1,449,049.83	1,449,049.83
ABONOS NO CONSIDERADOS POR EL BANCO	-	-
CARGOS DEL BANCO NO CONSIDERADOS POR NOSOTROS	-	-
ABONOS DEL BANCO NO CONSIDERADOS POR NOSOTROS	-	-
CARGOS NO CONSIDERADOS POR EL BANCO	-	-
ABONOS NO CONSIDERADOS POR EL BANCO	-	-
CARGOS DEL BANCO NO CONSIDERADOS POR NOSOTROS	-	-
ABONOS DEL BANCO NO CONSIDERADOS POR NOSOTROS	-	-
CARGOS NO CONSIDERADOS POR EL BANCO	-	-
	<u>1,449,049.83</u>	<u>1,449,049.83</u>


C.P. CLAUDIA CRISTINA HERNANDEZ NUÑEZ
ELABORÓ


PROFRA. NORMA LETICIA ESQUIVEL CUEVAS
DIRECTORA DEL CONSEJO


C.P. CLAUDIA CRISTINA HERNANDEZ NUÑEZ
REVISÓ


PROFR. ROBERTO GARCIA HERNANDEZ
SUBDIRECTOR DE FINANZAS



SEGURO DE LOS TRABAJADORES DE LA EDUCACIÓN
CONCILIACIÓN BANCARIA

CUENTA 0111531751

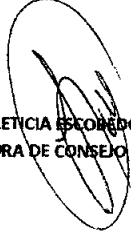
DICIEMBRE
2018


	BANCOS	LIBROS
SALDOS AL 31 DE DICIEMBRE		
ABONOS DEL BANCO NO CONSIDERADOS POR NOSOTROS	22,477.49	22,477.49
ABONOS NO CONSIDERADOS POR EL BANCO		
CARGOS NO CONSIDERADOS POR EL BANCO	-	-
CARGOS DEL BANCO NO CONSIDERADOS POR NOSOTROS		
	22,477.49	
ABONOS DEL BANCO NO CONSIDERADOS POR NOSOTROS SUMA		
ABONOS NO CONSIDERADOS POR EL BANCO SUMA		
CARGOS NO CONSIDERADOS POR EL BANCO SUMA		
CARGOS DEL BANCO NO CONSIDERADOS POR NOSOTROS SUMA		
SUMAS IGUALES		

22,477.49 22,477.49


LIC. GERARDO RESENDIZ NEAVEZ
ELABORÓ


C.P. CLAUDIA CRISTINA HERNÁNDEZ NUÑEZ
REVISÓ


PROFRA. NORMA LETICIA ESCOBEDO CUEVAS
DIRECTORA DE CONSEJO


PROFR. ROBERTO GARCÍA HERNÁNDEZ
SUBDIRECTOR DE FINANZAS




CONCILIACIÓN BANCARIA


CUENTA 1168317488

DICIEMBRE
2018

	BANCOS	LIBROS
SALDO AL 31 DE DICIEMBRE 2018	-	-
ABONOS NO CONSIDERADOS POR EL BANCO	-	-
CARGOS DEL BANCO NO CONSIDERADOS POR NOSOTROS	-	-
ABONOS DEL BANCO NO CONSIDERADOS POR NOSOTROS	-	-
CARGOS NO CONSIDERADOS POR EL BANCO	-	-
ABONOS NO CONSIDERADOS POR EL BANCO	-	-
30/11/2018 PAGO JOSE CUAHEMOC ESQUIVEL	-	-
CARGOS DEL BANCO NO CONSIDERADOS POR NOSOTROS	-	-
ABONOS DEL BANCO NO CONSIDERADOS POR NOSOTROS	-	-
CARGOS NO CONSIDERADOS POR EL BANCO	-	-


 C.P. CLAUDIA CRISTINA HERNANDEZ NUÑEZ
 ELABORÓ


 C.P. CLAUDIA CRISTINA HERNANDEZ NUÑEZ
 REVISÓ


 PROFRA. NORMA LETICIA ESCOBEDO CUEVAS
 DIRECTORA DEL CONSEJO


 PROFR. ROBERTO GARCIA HERNANDEZ
 SUBDIRECTOR DE FINANZAS



Acuse de Actividad

Ente Público: Seguro de los Trabajadores de la Educacion

Periodo: Cuenta Pública 2018

Fecha de recepción: 2019/03/26

Hora de recepción: 21:36:38

Notas:

Apertura de periodo regular

Cadena Original:

ID:::95352;;;Entidad:::Seguro_de_los_Trabajadores_de_la_Educacion;;;Estado::
:process;;;Estado_del_Set:::loading_reports;;;Fecha_de_Generacion:::2019-03-
26_21:36:38.441101;;;Notas:::Apertura_de_periodo_regular;;;

Sello Digital:

b247ab371493bfc7be6cd5c41b5b2e4e7dcc1b8490cb1750ea87bd7229f2a2467
73ceb6987c85ef194f9c257061db99d92d6deddf8cca404e5b1cadb86d3e271





AUDITORÍA SUPERIOR
del Estado de Coahuila

Acuse de Actividad

Ente Público: Seguro de los Trabajadores de la Educacion

Periodo: Cuenta Pública 2018

Fecha de recepción: 2019/04/10

Hora de recepción: 18:45:29

Notas:

Validacion de estructura de archivo - Listo para Congreso

Cadena Original:

ID:::95352;;;Entidad:::Seguro_de_los_Trabajadores_de_la_Educacion;;;Estado::
:repcion_congreso;;;Estado_del_Set:::loading_reports;;;Fecha_de_Generacio
n:::2019-04-10_18:45:29.854420;;;Notas:::Validacion_de_estructura_de_archivo
_-_Listo_para_Congreso;;;

Sello Digital:

8188ac13d0a05f5af3cb28820089b692f9bef8e5635d3f4716fec9588526805e956
afc05635b014fe7066e9d72ff466973b14b913b7292ae8873f44da5d4c308



Despacho: CARRALES CERVANTES Y CIA., SC
Atención: PEDRO LUIS CARRALES CERVANTES
Calle: BLVD. FRANCISCO COSS 838 INT. 8
Colonia: ZONA CENTRO
C.P.: 25000 Estado: COAHUILA
Delegación o Municipio: SALTILLO, COAH.

Fecha: 21 de Enero del 2019

Folio: 015603370920556702



044 04 21 01 0194

Cliente: **SEGURO DE LOS TRABAJADORES DE LA EDUCACION /INGRESOS**

Por este medio CERTIFICAMOS que los saldos detallados a continuación, corresponden a los registros que guardan los sistemas de nuestra institución, a la fecha señalada.

Cuentas Acreedoras y/o Deudoras

Tipo de cuenta	Cuenta	Moneda	Saldo	Con fecha al:
CHEQUES	0156033709	MXP	1,023,846.64	31-12-2018

Atentamente

BBVA Bancomer

Despacho: CARRALES CERVANTES Y CIA., SC
Atención: PEDRO LUIS CARRALES CERVANTES
Calle: BLVD. FRANCISCO COSS 838 INT. 8
Colonia: ZONA CENTRO
C.P.: 25000 Estado: COAHUILA
Delegación o Municipio: SALTILLO, COAH.

Fecha: 21 de Enero del 2019

Folio: 015603385749469566



044 04 21 01 0194

Cliente: **SEGURO DE LOS TRABAJADORES DE LA EDUCACION/ PRESTAMOS**

Por este medio CERTIFICAMOS que los saldos detallados a continuación, corresponden a los registros que guardan los sistemas de nuestra institución, a la fecha señalada.

Cuentas Acreedoras y/o Deudoras

Tipo de cuenta	Cuenta	Moneda	Saldo	Con fecha al:
CHEQUES	0156033857	MXP	1,048,178.88	31-12-2018
FONDOS	2035515696	MXP	513,356.17	31-12-2018

Atentamente

BBVA Bancomer

Despacho: CARRALES CERVANTES Y CIA., SC
Atención: PEDRO LUIS CARRALES CERVANTES
Calle: BLVD. FRANCISCO COSS 838 INT. 8
Colonia: ZONA CENTRO
C.P.: 25000 Estado: COAHUILA
Delegación o Municipio: SALTILLO, COAH.

Fecha: 21 de Enero del 2019

Folio: 015603404759398489



044 04 21 01 0194

Cliente: **SEGURO DE LOS TRABAJADORES DE LA EDUCACION/RESERVA**

Por este medio CERTIFICAMOS que los saldos detallados a continuación, corresponden a los registros que guardan los sistemas de nuestra institución, a la fecha señalada.

Cuentas Acreedoras y/o Deudoras

Tipo de cuenta	Cuenta	Moneda	Saldo	Con fecha al:
CHEQUES	0156034047	MXP	255,470.28	31-12-2018
FONDOS	2032347962	MXP	1,383,212.20	31-12-2018

Atentamente

BBVA Bancomer

Despacho: CARRALES CERVANTES Y CIA., SC

Fecha: 21 de Enero del 2019

Atención: PEDRO LUIS CARRALES CERVANTES

Folio: 015603412848283414

Calle: BLVD. FRANCISCO COSS 838 INT. 8

Colonia: ZONA CENTRO

C.P.: 25000 Estado: COAHUILA

Delegación o Municipio: SALTILLO, COAH.



044 04 21 01 0194

Cliente: **SEGURO DE LOS TRABAJADORES DE LA EDUCACION/ FDO RET RET**

Por este medio CERTIFICAMOS que los saldos detallados a continuación, corresponden a los registros que guardan los sistemas de nuestra institución, a la fecha señalada.

Cuentas Acreedoras y/o Deudoras

Tipo de cuenta	Cuenta	Moneda	Saldo	Con fecha al:
CHEQUES	0156034128	MXP	104,879.42	31-12-2018
FONDOS	2032852241	MXP	257,266.07	31-12-2018

Atentamente

BBVA Bancomer

000027

Despacho: CARRALES CERVANTES Y CIA., SC
Atención: PEDRO LUIS CARRALES CERVANTES
Calle: BLVD. FRANCISCO COSS 838 INT. 8
Colonia: ZONA CENTRO
C.P.: 25000 Estado: COAHUILA
Delegación o Municipio: SALTILLO, COAH.

Fecha: 21 de Enero del 2019

Folio: 018851470432570946



044 04 21 01 0194

Cliente: **SEGURO DE LOS TRABAJADORES DE LA EDUCACION APORT CENTRO RE**

Por este medio CERTIFICAMOS que los saldos detallados a continuación, corresponden a los registros que guardan los sistemas de nuestra institución, a la fecha señalada.

Cuentas Acreedoras y/o Deudoras

Tipo de cuenta	Cuenta	Moneda	Saldo	Con fecha al:
CHEQUES	0188514704	MXP	92,360.82	31-12-2018

Atentamente

BBVA Bancomer

Despacho: CARRALES CERVANTES Y CIA., SC
Atención: PEDRO LUIS CARRALES CERVANTES
Calle: BLVD. FRANCISCO COSS 838 INT. 8
Colonia: ZONA CENTRO
C.P.: 25000 Estado: COAHUILA
Delegación o Municipio: SALTILLO, COAH.

Fecha: 21 de Enero del 2019

Folio: 018868726921952962



044 04 21 01 0194

Cliente: **SEGURO DE LOS TRABAJADORES DE LA EDUCACION PARRAS**

Por este medio CERTIFICAMOS que los saldos detallados a continuación, corresponden a los registros que guardan los sistemas de nuestra institución, a la fecha señalada.

Cuentas Acreedoras y/o Deudoras

Tipo de cuenta	Cuenta	Moneda	Saldo	Con fecha al:
CHEQUES	0188687269	MXP	15,075.06	31-12-2018

Atentamente

BBVA Bancomer

000365

Despacho: CARRALES CERVANTES Y CIA., SC
Atención: PEDRO LUIS CARRALES CERVANTES
Calle: BLVD. FRANCISCO COSS 838 INT. 8
Colonia: ZONA CENTRO
C.P.: 25000 Estado: COAHUILA
Delegación o Municipio: SALTILLO, COAH.

Fecha: 21 de Enero del 2019

Folio: 018868850829708488



044 04 21 01 0194

Cliente: **SEGURO DE LOS TRABAJADORES DE LA EDUCACION SAN PEDRO**

Por este medio CERTIFICAMOS que los saldos detallados a continuación, corresponden a los registros que guardan los sistemas de nuestra institución, a la fecha señalada.

Cuentas Acreedoras y/o Deudoras

Tipo de cuenta	Cuenta	Moneda	Saldo	Con fecha al:
CHEQUES	0188688508	MXP	23,761.10	31-12-2018

Atentamente

BBVA Bancomer

Despacho: CARRALES CERVANTES Y CIA., SC

Fecha: 21 de Enero del 2019

Atención: PEDRO LUIS CARRALES CERVANTES

Folio: 018868904047371049


Calle: BLVD. FRANCISCO COSS 838 INT. 8

Colonia: ZONA CENTRO

C.P.: 25000

Estado: COAHUILA

Delegación o Municipio: SALTILLO, COAH.



044 04 21 01 0194

Cliente: **SEGURO DE LOS TRABAJADORES DE LA EDUCACION TORREON**

Por este medio CERTIFICAMOS que los saldos detallados a continuación, corresponden a los registros que guardan los sistemas de nuestra institución, a la fecha señalada.

Cuentas Acreedoras y/o Deudoras

Tipo de cuenta	Cuenta	Moneda	Saldo	Con fecha al:
CHEQUES	0188689040	MXP	34,688.98	31-12-2018

Atentamente

BBVA Bancomer

Despacho: CARRALES CERVANTES Y CIA., SC
Atención: PEDRO LUIS CARRALES CERVANTES
Calle: BLVD. FRANCISCO COSS 838 INT. 8
Colonia: ZONA CENTRO
C.P.: 25000 Estado: COAHUILA
Delegación o Municipio: SALTILLO, COAH.

Fecha: 21 de Enero del 2019

Folio: 018869716751385928



044 04 21 01 0194

Cliente: **SEGURO DE LOS TRABAJADORES DE LA EDUCACION CASTA#OS**

Por este medio CERTIFICAMOS que los saldos detallados a continuación, corresponden a los registros que guardan los sistemas de nuestra institución, a la fecha señalada.

Cuentas Acreedoras y/o Deudoras

Tipo de cuenta	Cuenta	Moneda	Saldo	Con fecha al:
CHEQUES	0188697167	MXP	18,182.98	31-12-2018

Atentamente

BBVA Bancomer

Despacho: CARRALES CERVANTES Y CIA., SC
Atención: PEDRO LUIS CARRALES CERVANTES
Calle: BLVD. FRANCISCO COSS 838 INT. 8
Colonia: ZONA CENTRO
C.P.: 25000 Estado: COAHUILA
Delegación o Municipio: SALTILLO, COAH.

Fecha: 21 de Enero del 2019

Folio: 018869770159447495



044 04 21 01 0194

Cliente: **SEGURO DE LOS TRABAJADORES DE LA EDUCACION ACU#A**

Por este medio CERTIFICAMOS que los saldos detallados a continuación, corresponden a los registros que guardan los sistemas de nuestra institución, a la fecha señalada.

Cuentas Acreedoras y/o Deudoras

Tipo de cuenta	Cuenta	Moneda	Saldo	Con fecha al:
CHEQUES	0188697701	MXP	34,169.87	31-12-2018

Atentamente

BBVA Bancomer

Despacho: CARRALES CERVANTES Y CIA., SC
Atención: PEDRO LUIS CARRALES CERVANTES
Calle: BLVD. FRANCISCO COSS 838 INT. 8
Colonia: ZONA CENTRO
C.P.: 25000 Estado: COAHUILA
Delegación o Municipio: SALTILLO, COAH.

Fecha: 21 de Enero del 2019

Folio: 011029939130857669



044 04 21 01 0194

Cliente: **SEGURO DE LOS TRABAJADORES DE LA EDUCACION**

Por este medio CERTIFICAMOS que los saldos detallados a continuación, corresponden a los registros que guardan los sistemas de nuestra institución, a la fecha señalada.

Cuentas Acreedoras y/o Deudoras

Tipo de cuenta	Cuenta	Moneda	Saldo	Con fecha al:
CHEQUES	0110299391	MXP	11,908.28	31-12-2018
CHEQUES	0110315990	MXP	29,304.60	31-12-2018
CHEQUES	0110316040	MXP	7,508.89	31-12-2018
CHEQUES	0110316083	MXP	0.04	31-12-2018
CHEQUES	0110316490	MXP	17,007.48	31-12-2018
CHEQUES	0156033539	MXP	351,613.33	31-12-2018

Atentamente

BBVA Bancomer

Certificación de Saldos

Datos del Auditor

Nombre del Auditor:	CARRALES CERVANTES Y CIA
Nombre Despacho Auditor:	CARRALES CERVANTES Y CIA
Dirección del Auditor:	
Calle:	Carretera a secc 38 #3685-2
Colonia:	San José de los Cerritos
C.P.:	25019 Estado: Coahuila
Delegación o Municipio:	Saltillo, Coahuila

Información sobre el cliente: Seguro de los Trabajadores de la Educación

(Nombre del Cuentahabiente)

Muy señores nuestros :

Los saldos que muestran nuestros libros en las fechas indicadas correspondientes a las cuentas solicitadas son los siguientes:

Cuentas Acreedores y/o Deudoras

Tipo de Cuenta	Cuenta	Moneda	Saldo	AL:
CHEQUES	0110993484	MXP	1,449,049.83	2018-12-31
CHEQUES	0111531751	MXP	22,477.49	2018-12-31
CHEQUES	0188697434	MXP	38,608.86	2018-12-31
CHEQUES	1168317488	MXP	0.00	2018-12-31

**CONTENIDO DE LA CUENTA PÚBLICA
2018**

DISCIPLINA FINANCIERA



[The right side of the page contains a very faint and illegible table of contents, likely listing the chapters and page numbers of the public accountancy report for 2018.]

Seguro de los Trabajadores de la Educación
Estatado de Situación Financiera Detallado - LDF
Al 31 de diciembre de 2016 y 2017 (b)
(PESOS)

Concepto (c)	31 de diciembre de 2016 (d)	31 de diciembre de 2017 (e)	Concepto (c)	31 de diciembre de 2016 (d)	31 de diciembre de 2017 (e)
ACTIVO			PASIVO		
Activo Circulante			Pasivo Circulante		
a. Efectivo y Equivalentes (a=a1+a2+a3+a4+a5+a6+a7)	6,538,741.03	11,653,518.98	a. Cuentas por Pagar a Corto Plazo (a=a1+a2+a3+a4+a5+a6+a7+a8+a9)	91,597,113.30	62,909,563.72
a1) Efectivo	0.00	0.00	a1) Servicios Personales por Pagar a Corto Plazo	0.00	0.00
a2) Bancos/Tesorería	6,538,741.03	11,653,518.98	a2) Proveedores por Pagar a Corto Plazo	57,183,249.11	47,888,376.06
a3) Bancos/Dependencias y Otros	0.00	0.00	a3) Contratistas por Obras Públicas por Pagar a Corto Plazo	0.00	0.00
a4) Inversiones Temporales (Hasta 3 meses)	0.00	0.00	a4) Participaciones y Aportaciones por Pagar a Corto Plazo	0.00	0.00
a5) Fondos con Afectación Específica	0.00	0.00	a5) Transferencias Otorgadas por Pagar a Corto Plazo	0.00	0.00
a6) Depósitos de Fondos de Terceros en Garantía y/o Administración	0.00	0.00	a6) Intereses, Comisiones y Otros Gastos de la Deuda Pública por Pagar a Corto Plazo	0.00	0.00
a7) Otros Efectivos y Equivalentes	0.00	0.00	a7) Retenciones y Contribuciones por Pagar a Corto Plazo	34,294,576.77	34,632,215.88
b. Derechos a Recibir Efectivo o Equivalentes (b=b1+b2+b3+b4+b5+b6+b7)	33,662,675.94	48,387,768.84	a8) Devoluciones de la Ley de Ingresos por Pagar a Corto Plazo	0.00	0.00
b1) Inversiones Financieras de Corto Plazo	0.00	0.00	a9) Otras Cuentas por Pagar a Corto Plazo	119,287.42	388,971.78
b2) Cuentas por Cobrar a Corto Plazo	23,864,620.36	36,898,271.75	b. Documentos por Pagar a Corto Plazo (b=b1+b2+b3)	0.00	0.00
b3) Deudores Diversos por Cobrar a Corto Plazo	12,703.39	28,349.75	b1) Documentos Comerciales por Pagar a Corto Plazo	0.00	0.00
b4) Ingresos por Recuperar a Corto Plazo	0.00	0.00	b2) Documentos con Contratistas por Obras Públicas por Pagar a Corto Plazo	0.00	0.00
b5) Deudores por Anticipos de la Tesorería a Corto Plazo	51,000.00	49,000.00	b3) Otros Documentos por Pagar a Corto Plazo	0.00	0.00
b6) Préstamos Otorgados a Corto Plazo	7,655,433.14	9,568,190.18	c. Porción a Corto Plazo de la Deuda Pública a Largo Plazo (c=c1+c2)	0.00	0.00
b7) Otros Derechos a Recibir Efectivo o Equivalentes a Corto Plazo	2,078,919.05	1,843,957.16	c1) Porción a Corto Plazo de la Deuda Pública	0.00	0.00
c. Derechos a Recibir Bienes o Servicios (c=c1+c2+c3+c4+c5)	0.00	0.00	c2) Porción a Corto Plazo de Arrendamiento Financiero	0.00	0.00
c1) Anticipo a Proveedores por Adquisición de Bienes y Prestación de Servicios a Corto Plazo	0.00	0.00	d. Títulos y Valores a Corto Plazo	0.00	0.00
c2) Anticipo a Proveedores por Adquisición de Bienes Inmuebles y Muebles a Corto Plazo	0.00	0.00	e. Pasivos Diferidos a Corto Plazo (e=e1+e2+e3)	1,922,987.23	1,829,213.80
c3) Anticipo a Proveedores por Adquisición de Bienes Intangibles a Corto Plazo	0.00	0.00	e1) Ingresos Cobrados por Adelantado a Corto Plazo	0.00	0.00
c4) Anticipo a Contratistas por Obras Públicas a Corto Plazo	0.00	0.00	e2) Intereses Cobrados por Adelantado a Corto Plazo	1,922,987.23	1,829,213.80
c5) Otros Derechos a Recibir Bienes o Servicios a Corto Plazo	0.00	0.00	e3) Otros Pasivos Diferidos a Corto Plazo	0.00	0.00
d. Inventarios (d=d1+d2+d3+d4+d5)	0.00	0.00	f. Fondos y Bienes de Terceros en Garantía y/o Administración a Corto Plazo (f=f1+f2+f3+f4+f5+f6)	155,834.29	0.00
d1) Inventario de Mercancías para Venta	0.00	0.00	f1) Fondos en Garantía a Corto Plazo	155,834.29	0.00
d2) Inventario de Mercancías Terminadas	0.00	0.00	f2) Fondos en Administración a Corto Plazo	0.00	0.00
d3) Inventario de Mercancías en Proceso de Elaboración	0.00	0.00	f3) Fondos Contingentes a Corto Plazo	0.00	0.00
d4) Inventario de Materias Primas, Materiales y Suministros para Producción	0.00	0.00	f4) Fondos de Fideicomisos, Mandatos y Contratos Análogos a Corto Plazo	0.00	0.00
d5) Bienes en Tránsito	0.00	0.00	f5) Otros Fondos de Terceros en Garantía y/o Administración a Corto Plazo	0.00	0.00
e. Almacenes	0.00	0.00	f6) Valores y Bienes en Garantía a Corto Plazo	0.00	0.00
f. Estimación por Pérdida o Deterioro de Activos Circulantes (f=f1+f2)	0.00	0.00	g. Provisiones a Corto Plazo (g=g1+g2+g3)	0.00	0.00
f1) Estimaciones para Cuentas Incobrables por Derechos a Recibir Efectivo o Equivalentes	0.00	0.00	g1) Provisión para Demandas y Juicios a Corto Plazo	0.00	0.00
f2) Estimación por Deterioro de Inventarios	0.00	0.00	g2) Provisión para Contingencias a Corto Plazo	0.00	0.00
g. Otros Activos Circulantes (g=g1+g2+g3+g4)	0.00	0.00	g3) Otras Provisiones a Corto Plazo	0.00	0.00
g1) Valores en Garantía	0.00	0.00	h. Otros Pasivos a Corto Plazo (h=h1+h2+h3)	0.00	0.00
g2) Bienes en Garantía (excluye depósitos de fondos)	0.00	0.00	h1) Ingresos por Clasificar	0.00	0.00
g3) Bienes Derivados de Embargos, Decomisos, Aseguramientos y Dación en Pago	0.00	0.00	h2) Recaudación por Participar	0.00	0.00
g4) Adquisición con Fondos de Terceros	0.00	0.00	h3) Otros Pasivos Circulantes	0.00	0.00
IA. Total de Activos Circulantes (IA = a + b + c + d + e + f + g)	40,201,416.97	60,041,287.82	IIA. Total de Pasivos Circulantes (IIA = a + b + c + d + e + f + g + h)	93,675,934.82	84,738,777.52
Activo No Circulante			Pasivo No Circulante		
a. Inversiones Financieras a Largo Plazo	0.00	0.00	a. Cuentas por Pagar a Largo Plazo	0.00	0.00
b. Derechos a Recibir Efectivo o Equivalentes a Largo Plazo	0.00	0.00	b. Documentos por Pagar a Largo Plazo	0.00	0.00
c. Bienes Inmuebles, Infraestructura y Construcciones en Proceso	237,315,500.03	237,315,500.03	c. Deuda Pública a Largo Plazo	0.00	0.00
d. Bienes Muebles	11,816,585.47	8,801,494.04	d. Pasivos Diferidos a Largo Plazo	0.00	0.00
e. Activos Intangibles	3,228.30	3,228.30	e. Fondos y Bienes de Terceros en Garantía y/o en Administración a Largo Plazo	0.00	0.00
f. Depreciación, Deterioro y Amortización Acumulada de Bienes	-5,021,441.85	-4,003,921.46	f. Provisiones a Largo Plazo	0.00	0.00
g. Activos Diferidos	0.00	0.00			

h. Estimación por Pérdida o Deterioro de Activos no Circulantes	0.00	0.00	II.B. Total de Pasivos No Circulantes (II B = a + b + c + d + e + f)	0.00	0.00
i. Dtos Activos no Circulantes	0.00	0.00			
IB. Total de Activos No Circulantes (IB = a + b + c + d + e + f + g + h + i)	244,113,871.95	242,116,300.91	II. Total del Pasivo (II = IIA + IIB)	93,675,934.82	84,738,777.52
I. Total del Activo (I = IA + IB)	284,315,288.92	302,157,588.73	HACIENDA PÚBLICA/PATRIMONIO		
			IIIA. Hacienda Pública/Patrimonio Contribuido (IIIA = a + b + c)	136,723,652.98	136,723,652.98
			a. Aportaciones	136,723,652.98	136,723,652.98
			b. Donaciones de Capital	0.00	0.00
			c. Actualización de la Hacienda Pública/Patrimonio	0.00	0.00
			IIIB. Hacienda Pública/Patrimonio Generado (IIIB = a + b + c + d + e)	53,915,701.12	80,695,158.23
			a. Resultados del Ejercicio (Ahorro/ Desahorro)	-27,420,519.04	-18,681,608.16
			b. Resultados de Ejercicios Anteriores	-135,368,911.67	-116,687,300.51
			c. Revalúos	217,212,396.42	217,212,396.42
			d. Reservas	0.00	0.00
			e. Rectificaciones de Resultados de Ejercicios Anteriores	-507,264.59	-1,148,326.52
			IIIC. Exceso o Insuficiencia en la Actualización de la Hacienda Pública/Patrimonio (IIIC=a+b)	0.00	0.00
			a. Resultado por Posición Monetaria	0.00	0.00
			b. Resultado por Tenencia de Activos no Monetarios	0.00	0.00
			III. Total Hacienda Pública/Patrimonio (III = IIIA + IIIB + IIIC)	190,639,354.10	217,418,811.21
			IV. Total del Pasivo y Hacienda Pública/Patrimonio (IV = II + III)	284,315,288.92	302,157,588.73

"Bajo protesta de decir verdad, declaramos que los Estados Financieros y sus Notas, son razonablemente correctos y son responsabilidad del emisor"

Profra. Norma Leticia Escobedo Cuevas
Directora del Consejo


Profra. Roberto García Hernández
Sub Director Financiero

Seguro de los Trabajadores de la Educación
Informe Analítico de la Deuda Pública y Otros Pasivos - EDF
 Del 01 de enero al 31 de diciembre de 2018 (b)
 (PESOS)

Denominación de la Deuda Pública y Otros Pasivos (c)	Saldo al 31 de diciembre de 2017 (d)	Disposiciones del Periodo (e)	Amortizaciones del Periodo (f)	Revaluaciones, Reclasificaciones y Otros Ajustes (g)	Saldo Final del Periodo (h) f+d+e-g	Pago de Intereses del Periodo (i)	Pago de Comisiones y demás costos asociados durante el Periodo (j)
1. Deuda Pública (1=A+B)	0.00	0.00	0.00	0.00	0.00	0.00	0.00
A. Corto Plazo (A=a1+a2+a3)	0.00	0.00	0.00	0.00	0.00	0.00	0.00
a1) Instituciones de Crédito	0.00	0.00	0.00	0.00	0.00	0.00	0.00
a2) Títulos y Valores	0.00	0.00	0.00	0.00	0.00	0.00	0.00
a3) Arrendamientos Financieros	0.00	0.00	0.00	0.00	0.00	0.00	0.00
B. Largo Plazo (B=b1+b2+b3)	0.00	0.00	0.00	0.00	0.00	0.00	0.00
b1) Instituciones de Crédito	0.00	0.00	0.00	0.00	0.00	0.00	0.00
b2) Títulos y Valores	0.00	0.00	0.00	0.00	0.00	0.00	0.00
b3) Arrendamientos Financieros	0.00	0.00	0.00	0.00	0.00	0.00	0.00
2. Otros Pasivos	84,738,777.52	0.00	0.00	0.00	93,675,934.82	0.00	0.00
3. Total de la Deuda Pública y Dtos Pasivos (3=1+2)	84,738,777.52	0.00	0.00	0.00	93,675,934.82	0.00	0.00
4. Deuda Contingente 1 (Informativo)	0.00	0.00	0.00	0.00	0.00	0.00	0.00
A. Deuda Contingente 1	0.00	0.00	0.00	0.00	0.00	0.00	0.00
B. Deuda Contingente 2	0.00	0.00	0.00	0.00	0.00	0.00	0.00
C. Deuda Contingente XX	0.00	0.00	0.00	0.00	0.00	0.00	0.00
5. Valor de Instrumentos Bono Cupón Cero 2 (Informativo)	0.00	0.00	0.00	0.00	0.00	0.00	0.00
A. Instrumento Bono Cupón Cero 1	0.00	0.00	0.00	0.00	0.00	0.00	0.00
B. Instrumento Bono Cupón Cero 2	0.00	0.00	0.00	0.00	0.00	0.00	0.00
C. Instrumento Bono Cupón Cero XX	0.00	0.00	0.00	0.00	0.00	0.00	0.00

Obligaciones a Corto Plazo (k)	Monto Contratado (l)	Plazo Pactado (m)	Tasa de Interés (n)	Comisiones y Costos Relacionados (o)	Tasa Efectiva (p)
6. Obligaciones a Corto Plazo (Informativo)	0.00		0.00%	0.00	0.00%
A. Crédito 1	0.00		0.00%	0.00	0.00%
B. Crédito 2	0.00		0.00%	0.00	0.00%
C. Crédito XX	0.00		0.00%	0.00	0.00%

"Bajo protesta de decir verdad, declaramos que los Estados Financieros y sus Notas, son razonablemente correctos y son responsabilidad del emisor"




Profra. Norma Leticia Escobedo Cuevas
 Directora del Consejo



Prof. Roberto García Hernández
 Sub Director Financiero

Seguro de los Trabajadores de la Educación									
Informe Analítico de Obligaciones Diferentes de Financiamientos - LDF									
Del 01 de enero al 31 de diciembre de 2018 (p)									
(RESOS)									
Concepto de Obligaciones Diferentes de Financiamiento (A)	Fecha del Contrato (B)	Fecha de inicio de operaciones (proyecto) (C)	Fecha de vencimiento (D)	Monto de inversión por pagar (E)	Monto promedio nominal del pago de contraprestación (F)	Monto promedio mensual del pago de contraprestación (G)	Monto pagado de inversión al 31 de diciembre de 2018 (H)	Monto pagado de la inversión actualizado al 31 de diciembre de 2018 (I)	Saldo pendiente por pagar de inversión (J) al 31 de diciembre de 2018 (m = J - I)
A. Asociaciones Público Privadas (APP-s) (A=a+b+c+d)				0.00	0.00	0.00	0.00	0.00	0.00
a) APP 1				0.00	0.00	0.00	0.00	0.00	0.00
b) APP 2				0.00	0.00	0.00	0.00	0.00	0.00
c) APP 3				0.00	0.00	0.00	0.00	0.00	0.00
d) APP XX				0.00	0.00	0.00	0.00	0.00	0.00
B. Otros Instrumentos (B=a+b+c+d)				0.00	0.00	0.00	0.00	0.00	0.00
a) Otro Instrumento 1				0.00	0.00	0.00	0.00	0.00	0.00
b) Otro Instrumento 2				0.00	0.00	0.00	0.00	0.00	0.00
c) Otro Instrumento 3				0.00	0.00	0.00	0.00	0.00	0.00
d) Otro Instrumento XX				0.00	0.00	0.00	0.00	0.00	0.00
C. Total de Obligaciones Diferentes de Financiamiento (C=A+B)				0.00	0.00	0.00	0.00	0.00	0.00

"Bajo protesta de decir verdad, declaramos que los Estados Financieros y sus Notas, son razonablemente correctos y son responsabilidad del emisor"


 Profra. Norma Letícia Escobedo Cuevas
 Directora del Consejo


 Prof. Roberto García Hernández
 Sub Director Financiero

Seguro de los Trabajadores de la Educación
Balance Presupuestario - LDF
 Del 01 de enero al 31 de diciembre de 2018 (b)
 (PESOS)

Concepto (c)	Estimado/ Aprobado (d)	Devengado	Recaudado/ Pagado
A. Ingresos Totales (A = A1+A2+A3)	185,070,780.00	74,749,475.52	72,240,104.24
A1. Ingresos de Libre Disposición	185,070,780.00	74,749,475.52	72,240,104.24
A2. Transferencias Federales Etiquetadas	0.00	0.00	0.00
A3. Financiamiento Neto	0.00	0.00	0.00
B. Egresos Presupuestarios¹ (B = B1+B2)	185,032,356.17	104,403,757.95	75,342,136.04
B1. Gasto No Etiquetado (sin incluir Amortización de la Deuda Pública)	185,032,356.17	104,403,757.95	75,342,136.04
B2. Gasto Etiquetado (sin incluir Amortización de la Deuda Pública)	0.00	0.00	0.00
C. Remanentes del Ejercicio Anterior (C = C1 + C2)	0.00	0.00	0.00
C1. Remanentes de Ingresos de Libre Disposición aplicados en el periodo	0.00	0.00	0.00
C2. Remanentes de Transferencias Federales Etiquetadas aplicados en el periodo	0.00	0.00	0.00
I. Balance Presupuestario (I = A - B + C)	38,423.83	-29,654,282.43	-3,102,031.80
II. Balance Presupuestario sin Financiamiento Neto (II = I - A3)	38,423.83	-29,654,282.43	-3,102,031.80
III. Balance Presupuestario sin Financiamiento Neto y sin Remanentes del Ejercicio Anterior (III = II - C)	38,423.83	-29,654,282.43	-3,102,031.80

Concepto	Aprobado	Devengado	Pagado
E. Intereses, Comisiones y Gastos de la Deuda (E = E1+E2)	0.00	0.00	0.00
E1. Intereses, Comisiones y Gastos de la Deuda con Gasto No Etiquetado	0.00	0.00	0.00
E2. Intereses, Comisiones y Gastos de la Deuda con Gasto Etiquetado	0.00	0.00	0.00
IV. Balance Primario (IV = III + E)	38,423.83	-29,654,282.43	-3,102,031.80


Concepto	Estimado/ Aprobado	Devengado	Recaudado/ Pagado
F. Financiamiento (F = F1 + F2)	0.00	0.00	0.00
F1. Financiamiento con Fuente de Pago de Ingresos de Libre Disposición	0.00	0.00	0.00
F2. Financiamiento con Fuente de Pago de Transferencias Federales Etiquetadas	0.00	0.00	0.00
G. Amortización de la Deuda (G = G1 + G2)	0.00	0.00	0.00
G1. Amortización de la Deuda Pública con Gasto No Etiquetado	0.00	0.00	0.00
G2. Amortización de la Deuda Pública con Gasto Etiquetado	0.00	0.00	0.00
A3. Financiamiento Neto (A3 = F - G)	0.00	0.00	0.00

Concepto	Estimado/ Aprobado	Devengado	Recaudado/ Pagado
----------	--------------------	-----------	-------------------

Concepto	Aprobado	Devengado	Pagado
A1. Ingresos de Libre Disposición	185,070,780.00	74,749,475.52	72,240,104.24
A3.1 Financiamiento Neto con Fuente de Pago de Ingresos de Libre Disposición (A3.1 = F1 - G1)	0.00	0.00	0.00
F1. Financiamiento con Fuente de Pago de Ingresos de Libre Disposición	0.00	0.00	0.00
G1. Amortización de la Deuda Pública con Gasto No Etiquetado	0.00	0.00	0.00
B1. Gasto No Etiquetado (sin incluir Amortización de la Deuda Pública)	185,032,356.17	104,403,757.95	75,342,136.04
C1. Remanentes de Ingresos de Libre Disposición aplicados en el periodo	0.00	0.00	0.00
V. Balance Presupuestario de Recursos Disponibles (V = A1 + A3.1 - B1 + C1)	38,423.83	-29,654,282.43	-3,102,031.80
VI. Balance Presupuestario de Recursos Disponibles sin Financiamiento Neto (VI = V - A3.1)	38,423.83	-29,654,282.43	-3,102,031.80

Concepto	Estimado/ Aprobado	Devengado	Recaudado/ Pagado
A2. Transferencias Federales Etiquetadas	0.00	0.00	0.00
A3.2 Financiamiento Neto con Fuente de Pago de Transferencias Federales Etiquetadas (A3.2 = F2 - G2)	0.00	0.00	0.00
F2. Financiamiento con Fuente de Pago de Transferencias Federales Etiquetadas	0.00	0.00	0.00
G2. Amortización de la Deuda Pública con Gasto Etiquetado	0.00	0.00	0.00
B2. Gasto Etiquetado (sin incluir Amortización de la Deuda Pública)	0.00	0.00	0.00
C2. Remanentes de Transferencias Federales Etiquetadas aplicados en el periodo	0.00	0.00	0.00
VII. Balance Presupuestario de Recursos Etiquetados (VII = A2 + A3.2 - B2 + C2)	0.00	0.00	0.00
VIII. Balance Presupuestario de Recursos Etiquetados sin Financiamiento Neto (VIII = VII - A3.2)	0.00	0.00	0.00

"Bajo protesta de decir verdad, declaramos que los Estados Financieros y sus Notas, son razonablemente correctos y son responsabilidad del emisor"




Profra. Norma Leticia Escobedo Cuevas
Directora del Consejo



Prof. Roberto García Hernández
Sub Director Financiero

c1) Fondo para Entidades Federativas y Municipios Productores de Hidrocarburos	0.00	0.00	0.00	0.00	0.00	0.00
c2) Fondo Minero	0.00	0.00	0.00	0.00	0.00	0.00
D. Transferencias, Subsidios y Subvenciones, y Pensiones y Jubilaciones	0.00	0.00	0.00	0.00	0.00	0.00
E. Otras Transferencias Federales Etiquetadas	0.00	0.00	0.00	0.00	0.00	0.00
II. Total de Transferencias Federales Etiquetadas (II = A + B + C + D + E)	0.00	0.00	0.00	0.00	0.00	0.00
III. Ingresos Derivados de Financiamientos (III = A)	0.00	0.00	0.00	0.00	0.00	0.00
A. Ingresos Derivados de Financiamientos	0.00	0.00	0.00	0.00	0.00	0.00
IV. Total de Ingresos (IV = I + II + III)	185,070,780.00	868,785.66	185,939,565.66	74,749,475.52	72,240,104.24	-112,830,675.76
Datos Informativos						
1. Ingresos Derivados de Financiamientos con Fuente de Pago de Ingresos de Libre Disposición	0.00	0.00	0.00	0.00	0.00	0.00
2. Ingresos Derivados de Financiamientos con Fuente de Pago de Transferencias Federales Etiquetadas	0.00	0.00	0.00	0.00	0.00	0.00
3. Ingresos Derivados de Financiamientos (3 = 1 + 2)	0.00	0.00	0.00	0.00	0.00	0.00

"Bajo protesta de decir verdad, declaramos que los Estados Financieros y sus Notas, son razonablemente correctos y son responsabilidad del emisor"




Profra. Norma Leticia Escobedo Cuevas
Directora del Consejo



Prof. Roberto García Hernández
Sub Director Financiero

f2) Obra Pública en Bienes Propios	0.00	0.00	0.00	0.00	0.00	0.00
f3) Proyectos Productivos y Acciones de Fomento	0.00	0.00	0.00	0.00	0.00	0.00
G. Inversiones Financieras y Otras Provisiones (G=g1+g2+g3+g4+g5+g6+g7)	0.00	0.00	0.00	0.00	0.00	0.00
g1) Inversiones Para el Fomento de Actividades Productivas	0.00	0.00	0.00	0.00	0.00	0.00
g2) Acciones y Participaciones de Capital	0.00	0.00	0.00	0.00	0.00	0.00
g3) Compra de Títulos y Valores	0.00	0.00	0.00	0.00	0.00	0.00
g4) Concesión de Préstamos	0.00	0.00	0.00	0.00	0.00	0.00
g5) Inversiones en Fideicomisos, Mandatos y Otros Análogos	0.00	0.00	0.00	0.00	0.00	0.00
Fideicomiso de Desastres Naturales (Informativo)	0.00	0.00	0.00	0.00	0.00	0.00
g6) Otras Inversiones Financieras	0.00	0.00	0.00	0.00	0.00	0.00
g7) Provisiones para Contingencias y Otras Erogaciones Especiales	0.00	0.00	0.00	0.00	0.00	0.00
H. Participaciones y Aportaciones (H=h1+h2+h3)	0.00	0.00	0.00	0.00	0.00	0.00
h1) Participaciones	0.00	0.00	0.00	0.00	0.00	0.00
h2) Aportaciones	0.00	0.00	0.00	0.00	0.00	0.00
h3) Convenios	0.00	0.00	0.00	0.00	0.00	0.00
I. Deuda Pública (I=i1+i2+i3+i4+i5+i6+i7)	0.00	0.00	0.00	0.00	0.00	0.00
i1) Amortización de la Deuda Pública	0.00	0.00	0.00	0.00	0.00	0.00
i2) Intereses de la Deuda Pública	0.00	0.00	0.00	0.00	0.00	0.00
i3) Comisiones de la Deuda Pública	0.00	0.00	0.00	0.00	0.00	0.00
i4) Gastos de la Deuda Pública	0.00	0.00	0.00	0.00	0.00	0.00
i5) Costo por Coberturas	0.00	0.00	0.00	0.00	0.00	0.00
i6) Apoyos Financieros	0.00	0.00	0.00	0.00	0.00	0.00
i7) Adeudos de Ejercicios Fiscales Anteriores (ADEFAS)	0.00	0.00	0.00	0.00	0.00	0.00
III. Total de Egresos (III = I + II)	185,032,356.17	454,000.00	185,486,356.17	104,403,757.95	75,342,136.04	81,082,598.22

"Bajo protesta de decir verdad, declaramos que los Estados Financieros y sus Notas, son razonablemente correctos y son responsabilidad del emisor"



 Profr. Norma Leticia Escobedo Cuevas
 Directora del Consejo



 Profr. Roberto García Hernández
 Sub Director Financiero

Seguro de los Trabajadores de la Educación
Estado Analítico del Ejercicio del Presupuesto de Egresos Detallado - LDF
 Clasificación Administrativa
 Del 01 de enero al 31 de diciembre de 2018 (b)
 (RESOS)

Concepto (c)	Egresos					Subejercicio (e)
	Aprobado (d)	Ampliaciones/ (Reducciones)	Modificado	Devengado	Pagado	
I. Gasto No Etiquetado (I=A+B+C+D+E+F+G+H)	185,032,356.17	454,000.00	185,486,356.17	104,403,757.95	75,342,136.04	81,082,598.22
A. Dirección	87,258.00	0.00	87,258.00	48,416.26	48,416.26	38,841.74
B. Subdirección Técnica	137,836,935.81	-62,185.00	137,774,750.81	76,188,929.85	47,238,050.30	61,585,820.96
C. Vocal Ejecutivo	3,420,000.00	337,158.57	3,757,158.57	3,015,091.43	3,015,091.43	742,067.14
D. Ssubdirección de Finanzas	43,688,162.36	179,026.43	43,867,188.79	25,151,320.41	25,040,578.05	18,715,868.38
E. Dependencia o Unidad Administrativa 5	0.00	0.00	0.00	0.00	0.00	0.00
F. Dependencia o Unidad Administrativa 6	0.00	0.00	0.00	0.00	0.00	0.00
G. Dependencia o Unidad Administrativa 7	0.00	0.00	0.00	0.00	0.00	0.00
H. Dependencia o Unidad Administrativa xx	0.00	0.00	0.00	0.00	0.00	0.00
II. Gasto Etiquetado (II=A+B+C+D+E+F+G+H)	0.00	0.00	0.00	0.00	0.00	0.00
A. Dependencia o Unidad Administrativa 1	0.00	0.00	0.00	0.00	0.00	0.00
B. Dependencia o Unidad Administrativa 2	0.00	0.00	0.00	0.00	0.00	0.00
C. Dependencia o Unidad Administrativa 3	0.00	0.00	0.00	0.00	0.00	0.00
D. Dependencia o Unidad Administrativa 4	0.00	0.00	0.00	0.00	0.00	0.00
E. Dependencia o Unidad Administrativa 5	0.00	0.00	0.00	0.00	0.00	0.00
F. Dependencia o Unidad Administrativa 6	0.00	0.00	0.00	0.00	0.00	0.00
G. Dependencia o Unidad Administrativa 7	0.00	0.00	0.00	0.00	0.00	0.00
H. Dependencia o Unidad Administrativa xx	0.00	0.00	0.00	0.00	0.00	0.00
III. Total de Egresos (III = I + II)	185,032,356.17	454,000.00	185,486,356.17	104,403,757.95	75,342,136.04	81,082,598.22


"Bajo protesta de decir verdad, declaramos que los Estados Financieros y sus Notas, son razonablemente correctos y son responsabilidad del emisor"



 Profr. Norma Leticia Escobedo Cuevas
 Directora del Consejo


 Profr. Roberto García Hernández
 Sub Director Financiero

c1) Asuntos Económicos, Comerciales y Laborales en General	0.00	0.00	0.00	0.00	0.00	0.00
c2) Agropecuaria, Silvicultura, Pesca y Caza	0.00	0.00	0.00	0.00	0.00	0.00
c3) Combustibles y Energía	0.00	0.00	0.00	0.00	0.00	0.00
c4) Minería, Manufacturas y Construcción	0.00	0.00	0.00	0.00	0.00	0.00
c5) Transporte	0.00	0.00	0.00	0.00	0.00	0.00
c6) Comunicaciones	0.00	0.00	0.00	0.00	0.00	0.00
c7) Turismo	0.00	0.00	0.00	0.00	0.00	0.00
c8) Ciencia, Tecnología e Innovación	0.00	0.00	0.00	0.00	0.00	0.00
c9) Otras Industrias y Otros Asuntos Económicos	0.00	0.00	0.00	0.00	0.00	0.00
D. Otras No Clasificadas en Funciones Anteriores (D=d1+d2+d3+d4)	0.00	0.00	0.00	0.00	0.00	0.00
d1) Transacciones de la Deuda Publica / Costo Financiero de la Deuda	0.00	0.00	0.00	0.00	0.00	0.00
d2) Transferencias, Participaciones y Aportaciones Entre Diferentes Niveles y Ordenes de Gobierno	0.00	0.00	0.00	0.00	0.00	0.00
d3) Saneamiento del Sistema Financiero	0.00	0.00	0.00	0.00	0.00	0.00
d4) Adeudos de Ejercicios Fiscales Anteriores	0.00	0.00	0.00	0.00	0.00	0.00
III. Total de Egresos (III = I + II)	185,032,356.17	454,000.00	185,486,356.17	104,403,757.95	75,342,136.04	81,082,598.22

"Bajo protesta de decir verdad, declaramos que los Estados Financieros y sus Notas, son razonablemente correctos y son responsabilidad del emisor"



Profra. Norma Leticia Escobedo Cuevas
 Directora del Consejo



Profr. Roberto García Hernández
 Sub Director Financiero

Seguro de los Trabajadores de la Educación
Estado Analítico del Ejercicio del Presupuesto de Egresos Detallado - LDF
Clasificación de Servicios Personales por Categoría
Del 01 de enero al 31 de diciembre de 2018 (b)
(PESOS)

Concepto (c)	Egresos					Subejercicio (e)
	Aprobado (d)	Ampliaciones/ (Reducciones)	Modificado	Devengado	Pagado	
I. Gasto No Etiquetado (I=A+B+C+D+E+F)	69,676,935.81	-62,185.00	69,614,750.81	47,729,120.69	44,663,118.90	21,885,630.12
A. Personal Administrativo y de Servicio Público	69,676,935.81	-62,185.00	69,614,750.81	47,729,120.69	44,663,118.90	21,885,630.12
B. Magisterio	0.00	0.00	0.00	0.00	0.00	0.00
C. Servicios de Salud (C=c1+c2)	0.00	0.00	0.00	0.00	0.00	0.00
c1) Personal Administrativo	0.00	0.00	0.00	0.00	0.00	0.00
c2) Personal Médico, Paramédico y afín	0.00	0.00	0.00	0.00	0.00	0.00
D. Seguridad Pública	0.00	0.00	0.00	0.00	0.00	0.00
E. Gastos asociados a la implementación de nuevas leyes federales o reformas a las mismas (E = e1 + e2)	0.00	0.00	0.00	0.00	0.00	0.00
e1) Nombre del Programa o Ley 1	0.00	0.00	0.00	0.00	0.00	0.00
e2) Nombre del Programa o Ley 2	0.00	0.00	0.00	0.00	0.00	0.00
F. Sentencias laborales definitivas	0.00	0.00	0.00	0.00	0.00	0.00
II. Gasto Etiquetado (II=A+B+C+D+E+F)	0.00	0.00	0.00	0.00	0.00	0.00
A. Personal Administrativo y de Servicio Público	0.00	0.00	0.00	0.00	0.00	0.00
B. Magisterio	0.00	0.00	0.00	0.00	0.00	0.00
C. Servicios de Salud (C=c1+c2)	0.00	0.00	0.00	0.00	0.00	0.00
c1) Personal Administrativo	0.00	0.00	0.00	0.00	0.00	0.00
c2) Personal Médico, Paramédico y afín	0.00	0.00	0.00	0.00	0.00	0.00
D. Seguridad Pública	0.00	0.00	0.00	0.00	0.00	0.00
E. Gastos asociados a la implementación de nuevas leyes federales o reformas a las mismas (E = e1 + e2)	0.00	0.00	0.00	0.00	0.00	0.00
e1) Nombre del Programa o Ley 1	0.00	0.00	0.00	0.00	0.00	0.00
e2) Nombre del Programa o Ley 2	0.00	0.00	0.00	0.00	0.00	0.00
F. Sentencias laborales definitivas	0.00	0.00	0.00	0.00	0.00	0.00
III. Total del Gasto en Servicios Personales (III = I + II)	69,676,935.81	-62,185.00	69,614,750.81	47,729,120.69	44,663,118.90	21,885,630.12

"Bajo protesta de decir verdad, declaramos que los Estados Financieros y sus Notas, son razonablemente correctos y son responsabilidad del emisor"



 Profr. Norma Leticia Escobedo Cuevas
 Directora del Consejo


 Profr. Roberto García Hernández
 Sub Director Financiero

**REPORTE DE LAS ACCIONES REALIZADAS POR EL ENTE PÚBLICO, PARA LA
RECUPERACIÓN DEL BALANCE PRESUPUESTARIO DE RECURSOS DISPONIBLES
SOSTENIBLE**

El reporte de acciones por el Seguro de los Trabajadores de la Educación para la recuperación del Balance Presupuestario de Recursos Disponibles, no es aplicable a esta entidad.

“Declaramos bajo protesta de decir verdad, que los Estados Financieros y sus Notas son razonablemente correctos y son responsabilidad del emisor”



**Profra. Norma Leticia Escobedo
Cuevas
Directora del Consejo**




**Prof. Roberto García Hernández
Sub Director Financiero**

INFORMAR LA FUENTE DE LOS INGRESOS CON LA QUE SE HAYA PAGADO EL NUEVO GASTO (AUMENTO O CREACIÓN DE GASTO DEL PRESUPUESTO DE EGRESOS), DISTINGUIENDO EL GASTO ETIQUETADO Y NO ETIQUETADO

Con respecto a esta información, manifestamos que el Seguro de los Trabajadores de la Educación durante el Ejercicio 2018, presentó una variación en el Presupuesto de Egresos, en relación al estimado original, por un importe de \$454,000.00, el cual obedece a compensaciones con reducciones en previsiones de gasto, con la finalidad de dar suficiencia presupuestal a otras partidas que requirieron ejecución durante todo el ejercicio fiscal señalado.

“Declaramos bajo protesta de decir verdad, que los Estados Financieros y sus Notas son razonablemente correctos y son responsabilidad del emisor”




**Profra. Norma Leticia Escobedo
Cuevas
Directora del Consejo**



**Profr. Roberto García Hernández
Sub Director Financiero**

**LA INFORMACIÓN RELATIVA AL CUMPLIMIENTO DE LOS CONVENIOS CELEBRADOS EN
TÉRMINOS DEL CAPÍTULO IV DE LA LEY DE DISCIPLINA FINANCIERA DE LAS ENTIDADES
FEDERATIVAS Y LOS MUNICIPIOS.**

Manifestamos que el Seguro de los Trabajadores de la Educación, no celebró convenios ni algún otro instrumento con la Secretaría de Hacienda y Crédito Público, en los términos del Capítulo IV de la Ley de Disciplina Financiera de las Entidades Federativas y los Municipios para la contratación de Deuda Pública durante el ejercicio 2018.



Profra. Norma Leticia Escobedo Cuevas
Directora del Consejo



Profr. Roberto García Hernández
Sub Director Financiero

Seguro de los Trabajadores de la Educación
 Guía de Cumplimiento de la Ley de Disciplina Financiera de las Entidades Federativas y Municipios
 Del 01 de enero al 31 de diciembre de 2018 (b)

Indicadores de Observancia (c)	Implementación		Resultado		Fundamento (f)	Comentarios (i)
	SI	NO	Monto o valor (f)	Unidad (pesos/porcentaje) (g)		
Mecanismo de Verificación (d)		Fecha estimada de cumplimiento (e)				
A. INDICADORES CUANTITATIVOS						
1. Balance Presupuestario Sostenible (j)						
a. Propuesto	SI	Iniciativa de Ley de Ingresos y Proyecto de Presupuesto de Egresos	38,423.83	pesos	Art. 6 y 19 de la LDF	
b. Aprobado	SI	Ley de Ingresos y Proyecto de Egresos	38,423.83	pesos	Art. 6 y 19 de la LDF	
c. Ejercido	SI	Cuenta Pública / Formato 4 LDF	29,654,282.43	pesos	Art. 6 y 19 de la LDF	
2. Balance Presupuestario de Recursos Disponibles Sostenible (k)						
a. Propuesto	SI	Iniciativa de Ley de Ingresos y Proyecto de Presupuesto de Egresos	38,423.83	pesos	Art. 6 y 19 de la LDF	
b. Aprobado	SI	Ley de Ingresos y Proyecto de Egresos	38,423.83	pesos	Art. 6 y 19 de la LDF	
c. Ejercido	SI	Cuenta Pública / Formato 4 LDF	29,654,282.43	pesos	Art. 6 y 19 de la LDF	
3. Financiamiento Neto dentro del Techo de Financiamiento Neto (l)						
a. Propuesto		Iniciativa de Ley de Ingresos	0.00	pesos	Art. 6, 19 y 46 de la LDF	
b. Aprobado		Ley de Ingresos	0.00	pesos	Art. 6, 19 y 46 de la LDF	
c. Ejercido		Cuenta Pública / Formato 4 LDF	0.00	pesos	Art. 6, 19 y 46 de la LDF	
4. Recursos destinados a la atención de desastres naturales (m)						
a. Asignación al fideicomiso para desastres naturales (n)						
a.1 Aprobado		Reporte Trim. Formato 6 a)	0.00	pesos	Art. 9 de la LDF	No Aplica
a.2 Pagado		Cuenta Pública / Formato 6 a)	0.00	pesos	Art. 9 de la LDF	No Aplica
b. Aportación promedio realizada por la Entidad Federativa durante los 5 ejercicios previos, para Infraestructura dañada por desastres naturales (n)		Autorizaciones de recursos aprobados por el FONDEN	0.00	pesos	Art. 9 de la LDF	No Aplica
c. Saldo del fideicomiso para desastres naturales (o)		Cuenta Pública / Auxiliar de Cuentas	0.00	pesos	Art. 9 de la LDF	No Aplica
d. Costo promedio de los últimos 5 ejercicios de la reconstrucción de infraestructura dañada por desastres naturales (p)		Autorizaciones de recursos aprobados por el FONDEN	0.00	pesos	Art. 9 de la LDF	No Aplica
5. Techo para servicios personales (q)						
a. Asignación en el Presupuesto de Egresos	SI	Reporte Trim. Formato 6 d)	69,676,995.81	pesos	Art. 10 y 21 de la LDF	
b. Ejercido	SI	Reporte Trim. Formato 6 d)	47,729,120.69	pesos	Art. 13 fracc. V y 21 de la LDF	
6. Previsiones de gasto para compromisos de pago derivados de APPs (r)						
a. Asignación en el Presupuesto de Egresos		Presupuesto de Egresos	0.00	pesos	Art. 11 y 21 de la LDF	
b. Ejercido		Proyecto de Presupuesto de Egresos	0.00	pesos	Art. 12 y 20 de la LDF	No Aplica
c. Ejercido		Reporte Trim. Formato 6 a)	0.00	pesos	Art. 12 y 20 de la LDF	No Aplica
		Cuenta Pública / Formato 6 a)	0.00	pesos	Art. 12 y 20 de la LDF	No Aplica
B. INDICADORES CUALITATIVOS						
1. Iniciativa de Ley de Ingresos y Proyecto de Presupuesto de Egresos						
a. Objetivos anuales, estrategias / metas para el ejercicio fiscal (t)		Iniciativa de Ley de Ingresos y Proyecto de Presupuesto de Egresos			Art. 5 y 18 de la LDF	No Aplica

b.	Proyecciones de ejercicios posteriores (d)	Iniciativa de Ley de Ingresos y Proyecto de Presupuesto de Egresos / Formatos 7 a) y b)	NO			Art. 5 y 18 de la LDF	No Aplica
c.	Descripción de riesgos relevantes y propuestas de acción para enfrentarlos (v)	Iniciativa de Ley de Ingresos y Proyecto de Presupuesto de Egresos	NO			Art. 5 y 18 de la LDF	No Aplica
d.	Resultados de ejercicios fiscales anteriores y el ejercicio fiscal en cuestión (w)	Iniciativa de Ley de Ingresos y Proyecto de Presupuesto de Egresos / Formatos 7 c) y d)	NO			Art. 5 y 18 de la LDF	No Aplica
e.	Estudio actuarial de las pensiones de sus trabajadores (x)	Proyecto de Presupuesto de Egresos / Formato 8	N/A			Art. 5 y 18 de la LDF	Este proceso lo lleva la Dirección de Pensiones de los Trabajadores de la Educación

2. Balance Presupuestario de Recursos Disponibles, en caso de ser negativo							
a.	Razones excepcionales que justifiquen el Balance Presupuestario de Recursos Disponibles negativo (y)	Iniciativa de Ley de Ingresos o Proyecto de Presupuesto de Egresos	N/A			Art. 6 y 19 de la LDF	No Aplica
b.	Fuente de recursos para cubrir el Balance Presupuestario de Recursos Disponibles negativo (z)	Iniciativa de Ley de Ingresos o Proyecto de Presupuesto de Egresos	N/A			Art. 6 y 19 de la LDF	No Aplica
c.	Número de ejercicios fiscales y acciones necesarias para cubrir el Balance Presupuestario de Recursos Disponibles negativo (aa)	Iniciativa de Ley de Ingresos o Proyecto de Presupuesto de Egresos	N/A			Art. 6 y 19 de la LDF	No Aplica
d.	Informes Trimestrales sobre el avance de las acciones para recuperar el Balance Presupuestario de Recursos Disponibles (bb)	Reporte Trim. y Cuenta Pública	N/A			Art. 6 y 19 de la LDF	No Aplica

3. Servicios Personales							
a.	Remuneraciones de los servidores públicos (cc)	Si	Proyecto de Presupuesto			Art. 10 y 21 de la LDF	No Aplica
b.	Previsiones salariales y económicas para cubrir incrementos salariales, creación de plazas y otros (dd)		Proyecto de Presupuesto	N/A		Art. 10 y 21 de la LDF	No Aplica

INDICADORES CUANTITATIVOS

A. INDICADORES CUANTITATIVOS							
1. Ingresos Excedentes derivados de Ingresos de Libre Disposición							
a.	Montos de Ingresos Excedentes derivados de ILD (ee)	SI	Cuenta Pública / Formato 5		112,830,675.76	pesos	Art. 14 y 21 de la LDF
b.	Montos de Ingresos Excedentes derivados de ILD destinados al fin del A.14, fracción I de la LDF (ff)	SI	Cuenta Pública		112,830,675.76	pesos	Art. 14 y 21 de la LDF
c.	Montos de Ingresos Excedentes derivados de ILD destinados al fin del A.14, fracción II, a) de la LDF (gg)		Cuenta Pública	N/A	0.00	pesos	Art. 14 y 21 de la LDF
d.	Montos de Ingresos Excedentes derivados de ILD destinados al fin del A.14, fracción II, b) de la LDF (hh)		Cuenta Pública	N/A	0.00	pesos	Art. 14 y 21 de la LDF
e.	Montos de Ingresos Excedentes derivados de ILD destinados al fin del artículo noveno transitorio de la LDF (ii)		Cuenta Pública	N/A	0.00	pesos	Art. Noveno Transitorio de la LDF

B. INDICADORES CUALITATIVOS

1	Análisis Costo-Beneficio para programas o proyectos de inversión mayores a 10 millones de UDIS (jj)	N/A	Página de internet de la Secretaría de Finanzas o Tesorería Municipal	N/A			Art. 13 frac. III y 21 de la LDF
2	Análisis de conveniencia y análisis de transferencia de riesgos de los proyectos APPs (kk)	N/A	Página de internet de la Secretaría de Finanzas o Tesorería Municipal	N/A			Art. 13 frac. III y 21 de la LDF
3	Identificación de población objetivo, destino y temporalidad de subsidios (ll)	N/A	Página de internet de la Secretaría de Finanzas o Tesorería Municipal	N/A			Art. 13 frac. VII y 21 de la LDF

INDICADORES DE DEUDA PÚBLICA

A. INDICADORES CUANTITATIVOS							
1. Obligaciones a Corto Plazo							
a.	Límite de Obligaciones a Corto Plazo (mm)	N/A	N/A		0.00	pesos	Art. 30 fracción I de la LDF
b.	Obligaciones a Corto Plazo (nn)	N/A	N/A		0.00	pesos	Art. 30 fracción I de la LDF

Bajo protesta de decir verdad, los datos que los Estados, Municipios y sus Notas, son razonable y fuente correctos y son responsabilidad del emisor.

Profra. Norma Leticia Eschobedo Cuevas
Directora del Consejo

Profra. Roberta García Hernández
Sub-Director Financiero